

Forma

Latvijas muitas statistika

C - 02428_7

Preču izvešanas un ievēšanas plūsma caur muitas iestādēm uz robežas

30.01.2014. 09:32

no 01.01.2013. līdz 31.12.2013.

MKP/MKP daļa Muitas iestādes kods un nosaukums	Mēnesis	Ievēšana		Izvešana	
		VAD skaits	Bruto (kg)	VAD skaits	Bruto (kg)
24 VID MP KURZEMES MKP DAĻA					
0311 VENTSPILS OSTAS MKP	janvāris	597	667 624 497	12 123	2 525 535 995
	februāris	710	688 060 019	12 298	2 428 916 381
	marts	988	926 958 282	15 355	2 971 284 120
	aprīlis	732	689 346 093	13 022	2 246 523 416
	maijs	411	493 265 905	8 692	1 462 787 998
	jūnijs	504	393 808 142	12 628	1 396 593 976
	jūlijs	1 109	372 872 297	9 850	793 516 182
	augusts	841	336 793 710	9 061	1 007 812 728
	septembris	827	487 574 941	8 167	940 233 185
	oktobris	449	386 411 934	7 631	960 184 011
	novembris	298	387 440 490	5 772	1 056 285 426
	decembris	331	208 595 392	13 033	1 536 437 064
0319 ROJAS MKP	janvāris			1	25 024
	februāris			1	9 880
	maijs			2	25 886
	decembris			2	27
0320 MĒRSRAGA MKP	janvāris	3	9 627 000	8	28 205
	februāris	3	9 935 000	11	103 959
	marts			4	20 024
	maijs			10	140 976
	jūnijs	1	6 601 000	7	102 103
	jūlijs	1	5 251 000	7	128 196
	augusts			2	51 200
	septembris			6	14 091
	oktobris			13	206 506
	novembris			8	124 808
	decembris	2	7 430 000	21	175 007
0411 LIEPĀJAS OSTAS MKP	janvāris	828	96 869 699	2 458	370 290 452
	februāris	803	76 015 923	2 023	195 953 802
	marts	728	69 183 102	1 884	171 364 555
	aprīlis	793	65 797 574	1 757	137 216 358
	maijs	677	61 817 771	1 437	83 276 331
	jūnijs	629	44 247 960	1 364	157 707 723
	jūlijs	706	42 276 795	1 339	88 481 556
	augusts	646	46 678 975	1 114	75 342 106
	septembris	691	28 189 102	943	115 990 818
	oktobris	718	73 889 862	787	160 222 861
	novembris	672	55 640 894	647	56 676 342
	decembris	657	40 638 323	2 716	250 532 301

Kopā pa MKP/MKP daļu:

16 355

6 778 841 680

146 204

21 190 321 577

26 VID MP LATGALES MKP DAĻA

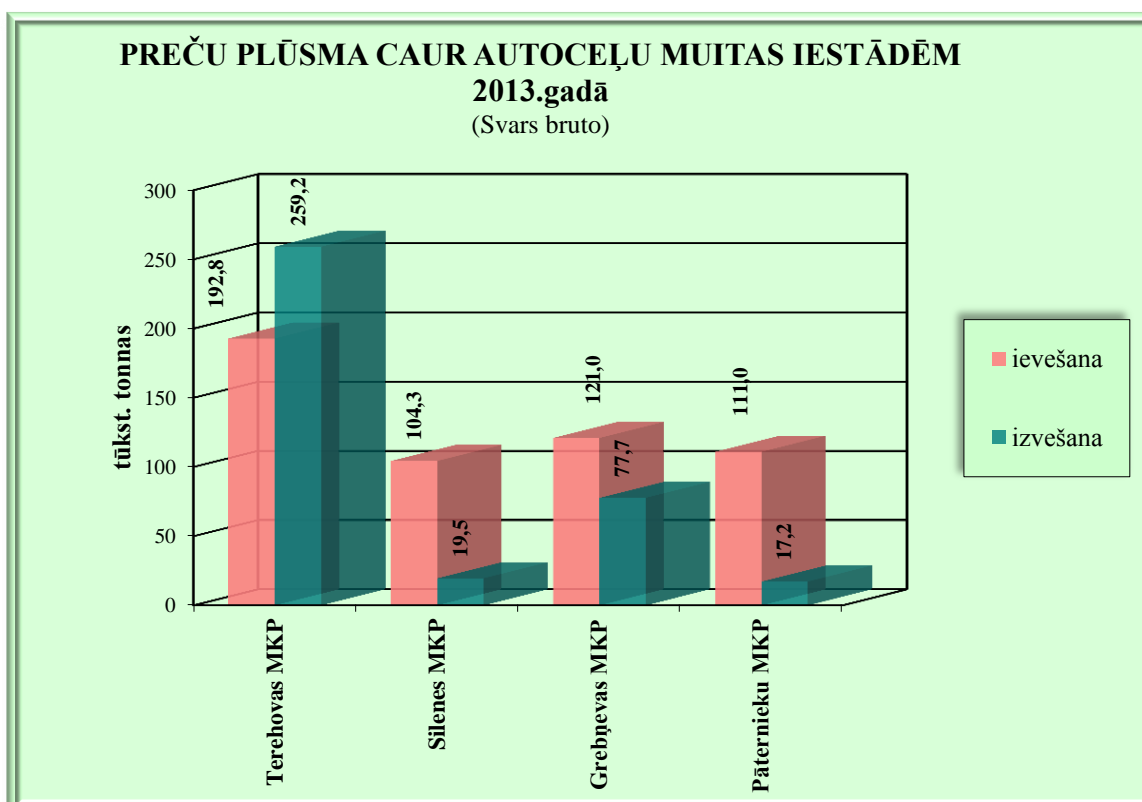
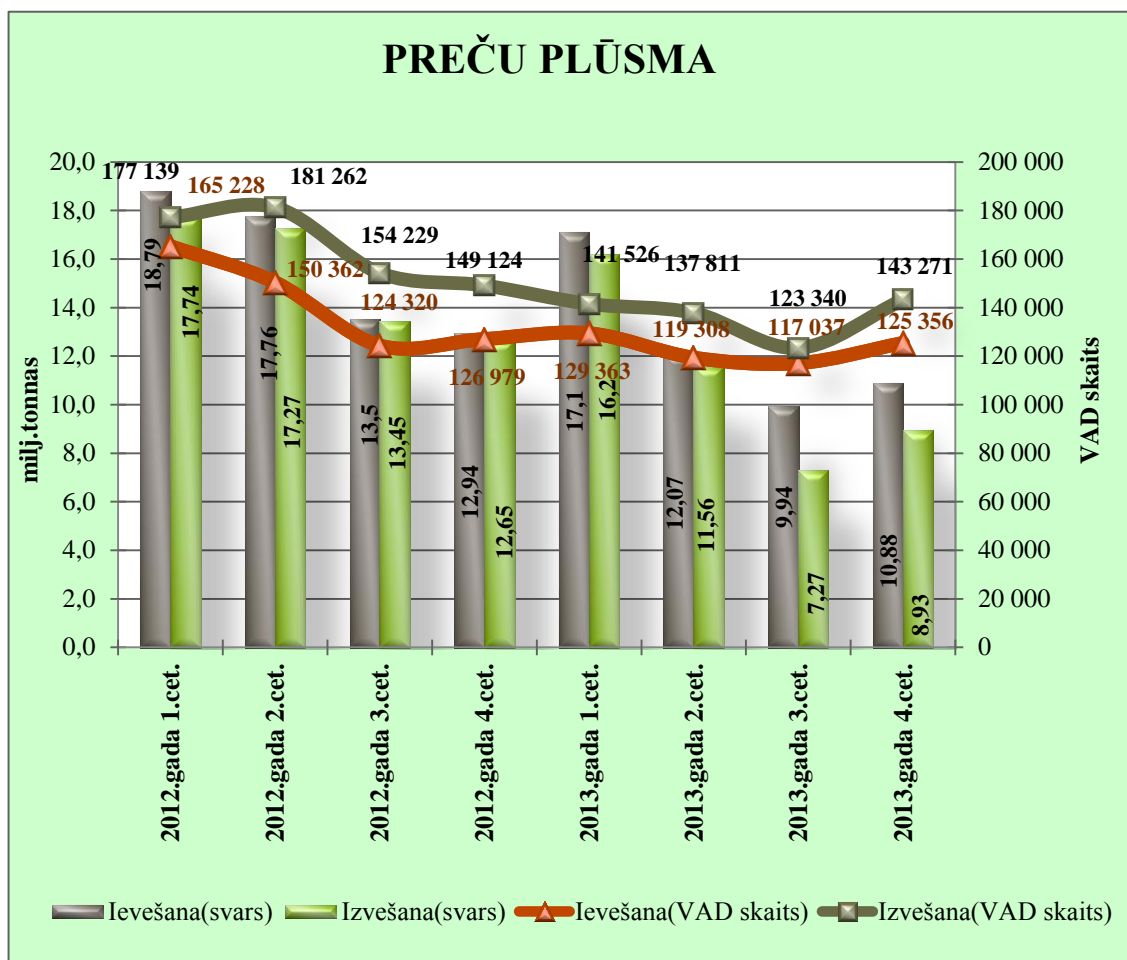
0712 VIENTUĻU MKP

MKP/MKP daļa		Ievešana		Izvešana	
Muitas iestādes					
kods un nosaukums	Mēnesis	VAD skaits	Bruto (kg)	VAD skaits	Bruto (kg)
	septembris			1	12 855
0721	GREBŅEVAS MKP				
	janvāris	286	4 945 572	312	1 909 090
	februāris	517	9 070 444	464	2 409 244
	marts	537	9 052 056	593	3 558 291
	aprīlis	611	10 311 734	623	4 345 753
	maijs	495	8 434 423	519	3 854 763
	jūnijs	697	11 788 663	548	4 414 997
	jūlijs	667	11 978 851	646	5 671 886
	augusts	734	12 127 607	644	6 034 786
	septembris	655	10 831 123	606	6 186 828
	oktobris	650	10 495 006	698	5 948 623
	novembris	668	11 309 465	1 488	11 361 741
	decembris	651	10 600 102	2 697	21 968 507
0722	TEREHOVAS MKP				
	janvāris	571	9 544 607	840	9 014 688
	februāris	886	14 620 989	985	9 720 047
	marts	1 081	17 660 778	1 122	11 184 689
	aprīlis	1 014	18 444 840	1 051	10 528 672
	maijs	856	13 541 891	984	9 732 085
	jūnijs	1 106	17 831 132	957	8 845 024
	jūlijs	1 063	17 113 876	1 138	10 945 288
	augusts	1 143	18 271 796	1 220	12 692 648
	septembris	1 040	16 696 677	1 436	17 267 625
	oktobris	1 005	16 041 481	1 775	21 759 488
	novembris	1 039	16 169 994	3 962	50 266 551
	decembris	1 065	16 844 334	7 182	87 253 474
0723	ZILUPES MKP				
	janvāris			5	57 915
	februāris			1	36 256
	marts			5	32 751
	maijs			1	48 623
	jūnijs			2	355 065
	jūlijs			2	20
	novembris			2	7 983
0724	KĀRSAVAS MKP				
	oktobris			3	18 534
0731	PĀTERNIEKU MKP				
	janvāris	385	7 185 585	103	739 756
	februāris	427	8 009 798	118	838 140
	marts	532	9 719 709	166	1 400 249
	aprīlis	427	7 049 061	198	1 277 838
	maijs	461	8 293 279	221	1 351 202
	jūnijs	509	9 340 405	166	1 344 322
	jūlijs	468	8 493 544	191	1 400 739
	augusts	566	10 245 420	174	891 755
	septembris	552	10 175 551	243	1 130 452
	oktobris	640	12 010 994	231	1 363 118
	novembris	566	10 411 341	417	2 763 632
	decembris	564	10 064 760	271	2 659 967
0742	RĒZEKNES 2 MKP				

MKP/MKP daļa Muitas iestādes kods un nosaukums		Ievešana		Izvešana	
		VAD skaits	Bruto (kg)	VAD skaits	Bruto (kg)
	janvāris	16 136	2 373 563 230	4 868	638 406 144
	februāris	13 513	2 062 617 665	4 382	441 336 074
	marts	14 477	2 113 329 132	5 139	481 465 021
	aprīlis	12 393	1 820 849 271	4 478	325 198 586
	maijs	9 840	1 403 697 035	3 551	257 198 004
	jūnijs	8 245	1 215 285 451	3 665	218 959 143
	jūlijs	8 469	1 152 129 856	4 350	181 219 463
	augusts	8 056	1 067 463 036	4 004	193 763 857
	septembris	7 853	981 290 456	3 737	177 290 591
	oktobris	10 317	1 318 161 443	4 352	211 919 571
	novembris	10 361	1 363 782 898	3 560	195 105 890
	decembris	13 198	1 844 422 952	3 710	329 081 720
0814	SILENES MKP				
	janvāris	399	6 983 162	146	820 488
	februāris	448	7 938 379	197	1 007 652
	marts	504	8 712 425	249	1 848 107
	aprīlis	337	4 753 860	276	1 452 072
	maijs	460	7 501 412	235	1 181 635
	jūnijs	533	8 743 195	273	1 506 483
	jūlijs	611	11 015 911	264	1 481 311
	augusts	479	8 276 425	251	1 347 397
	septembris	613	10 817 179	276	1 760 912
	oktobris	637	9 921 734	345	2 157 951
	novembris	638	11 001 510	398	2 944 970
	decembris	527	8 647 875	258	2 013 229
0816	DAUGAVPILS PREČU STACIJAS MKP				
	janvāris	10 926	1 922 910 912	1 171	225 427 200
	februāris	10 568	1 930 805 800	1 855	224 312 081
	marts	12 101	1 915 902 790	2 027	187 752 361
	aprīlis	10 856	1 429 910 165	1 263	117 461 230
	maijs	7 780	724 959 637	1 023	46 574 031
	jūnijs	11 679	958 562 254	1 041	58 003 303
	jūlijs	11 630	1 018 272 100	953	44 901 910
	augusts	10 168	956 634 295	1 135	45 271 949
	septembris	8 111	823 746 698	1 805	47 199 717
	oktobris	9 303	820 616 723	2 129	41 008 666
	novembris	8 330	746 840 777	1 065	28 290 740
	decembris	11 719	1 171 877 887	1 734	78 182 976
0817	INDRAS MKP				
	janvāris			267	17 417 661
	februāris			448	26 596 097
	marts			336	17 805 801
	aprīlis			312	19 540 251
	maijs			439	27 246 502
	jūnijs			406	24 909 125
	jūlijs			422	25 256 931
	augusts			288	16 672 302
	septembris			372	23 891 233
	oktobris			415	25 784 342
	novembris			430	24 188 707
	decembris			405	27 347 736

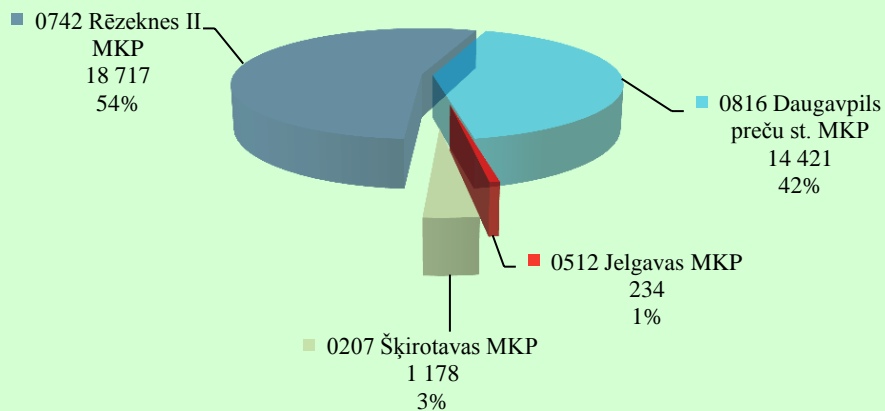
MKP/MKP daļa Muitas iestādes kods un nosaukums	Mēnesis	Ievešana		Izvešana	
		VAD skaits	Bruto (kg)	VAD skaits	Bruto (kg)
Kopā pa MKP/MKP daļu:		287 349	33 666 672 417	109 716	5 446 115 084
77 VID MP Rīgas MKP					
0207	ŠĶIROTAVAS MKP				
	janvāris	555	38 333 617	1 697	46 401 095
	februāris	484	35 233 470	1 577	47 687 557
	marts	434	22 429 100	1 545	38 777 212
	aprīlis	2 377	209 099 317	6 490	174 945 899
	maijs	2 476	127 395 613	5 183	76 902 334
	jūnijs	2 343	78 059 444	5 619	81 233 398
	jūlijs	2 779	77 741 710	6 053	71 389 203
	augusts	2 481	86 437 606	6 552	75 285 751
	septembris	2 476	92 106 326	6 674	75 049 213
	oktobris	3 053	113 873 396	8 430	90 217 775
	novembris	2 926	152 776 536	6 853	76 953 309
	decembris	2 783	144 585 670	6 023	100 759 586
0210	RĪGAS BRĪVOSTAS MKP				
	janvāris	5 993	294 997 772	5 953	411 618 568
	februāris	5 636	330 510 599	7 058	423 973 558
	marts	6 221	317 964 825	7 932	428 426 327
	aprīlis	9 249	715 000 083	18 133	1 722 922 293
	maijs	8 759	778 159 457	14 537	1 297 226 807
	jūnijs	8 392	669 285 743	13 665	1 411 371 852
	jūlijs	9 526	705 778 261	11 868	966 494 047
	augusts	8 879	732 460 748	12 026	1 061 891 483
	septembris	9 036	698 450 233	12 003	1 025 209 984
	oktobris	10 188	762 736 797	13 919	1 002 148 437
	novembris	8 653	510 572 730	11 406	852 627 639
	decembris	8 079	553 442 133	13 842	1 474 683 451
0220	PASTA MKP				
	janvāris	763	6 186	544	14 410
	februāris	763	7 806	569	14 527
	marts	716	10 755	700	19 125
	maijs			2	1
0240	LIDOSTAS MKP				
	janvāris	3 183	2 691 333	3 933	31 594 350
	februāris	2 865	2 742 738	3 403	31 333 908
	marts	3 360	2 957 245	3 616	32 436 611
	aprīlis	4 709	3 504 144	4 540	35 213 929
	maijs	4 352	3 573 261	3 844	34 132 195
	jūnijs	4 088	3 752 732	3 629	44 870 145
	jūlijs	4 711	4 686 493	4 010	44 133 759
	augusts	4 366	4 295 782	4 228	43 423 513
	septembris	4 506	4 142 223	4 631	42 813 167
	oktobris	5 058	4 061 136	5 459	46 888 074
	novembris	4 737	4 519 812	4 518	39 742 190
	decembris	4 317	3 226 691	3 895	32 469 555
0264	MKP 0264				
	janvāris	3 340	292 990 384	10 346	1 152 637 934
	februāris	3 088	464 715 339	9 748	1 308 455 194
	marts	3 412	419 030 913	10 077	1 175 616 571

MKP/MKP daļa Muitas iestādes kods un nosaukums		Mēnesis	Ievešana		Izvešana	
			VAD skaits	Bruto (kg)	VAD skaits	Bruto (kg)
		aprīlis			112	9 519 766
0512	JELGAVAS MKP	janvāris	150	16 209 284	286	18 033 610
		februāris	180	25 608 375	268	23 205 064
		marts	180	14 879 786	276	12 428 480
		aprīlis	199	16 747 814	389	17 734 676
		maijs	170	21 153 489	265	15 893 835
		jūnijs	148	12 402 899	196	7 499 575
		jūlijs	218	23 633 572	236	7 792 124
		augusts	194	24 248 761	168	3 358 032
		septembris	166	20 885 563	206	5 944 427
		oktobris	202	21 963 894	228	3 151 331
		novembris	167	14 441 679	181	4 616 204
		decembris	188	22 283 333	306	14 445 133
0910	SALACGRĪVAS MKP	janvāris			13	177 220
		februāris			17	170 739
		marts			12	236 643
		aprīlis			30	414 577
		maijs			17	231 296
		jūnijs			15	232 106
		jūlijs			16	256 527
		augusts			16	259 611
		septembris			16	272 592
		oktobris			22	362 289
		novembris			17	219 051
		decembris			15	294 004
Kopā pa MKP/MKP daļu:			188 274	9 702 804 608	290 053	17 276 754 846
Kopā:			491 978	50 148 318 705	545 973	43 913 191 508



**PREČU PLŪSMA CAUR DZELZCEĻA MUITAS IESTĀDĒM
IEVEŠANA
2013.gadā**

Svars bruto (tūkst. tonnas)



**PREČU PLŪSMA CAUR DZELZCEĻA MUITAS IESTĀDĒM
IZVEŠANA
2013.gadā**

Svars bruto (tūkst. tonnas)

