

Forma

## Latvijas muitas statistika

## Preču izvešanas un ievēšanas plūsma caur muitas iestādēm uz robežas

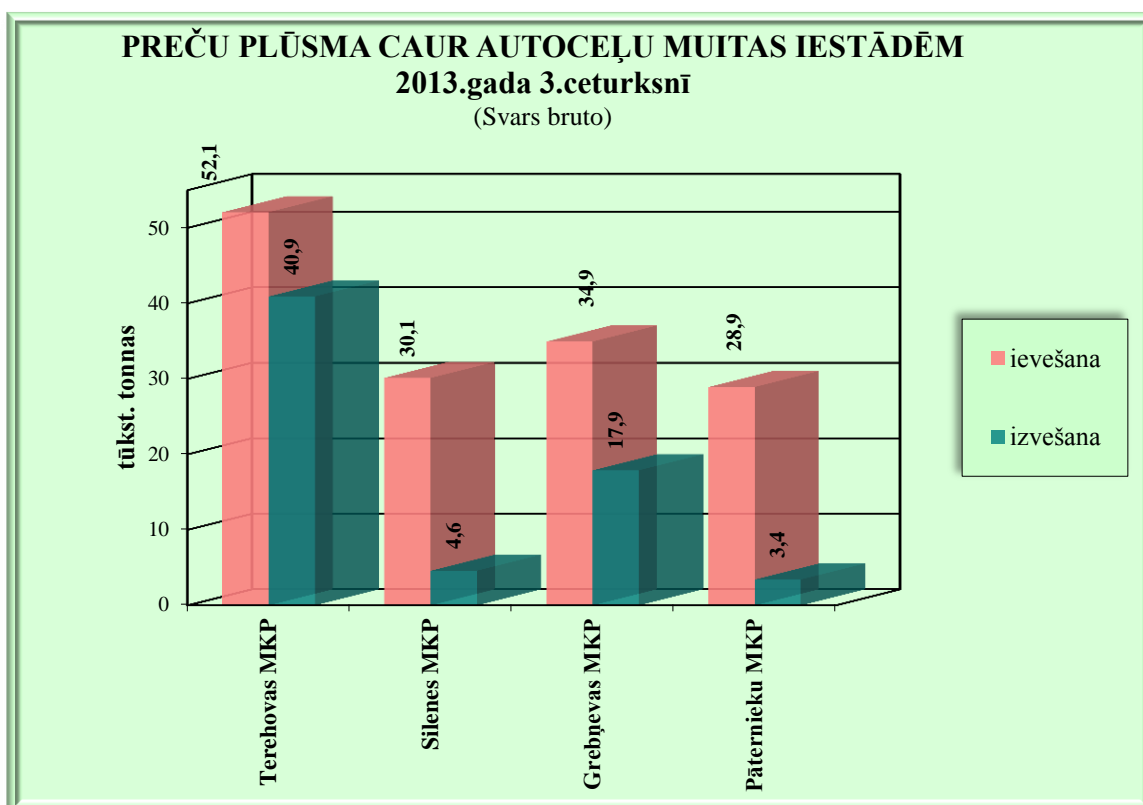
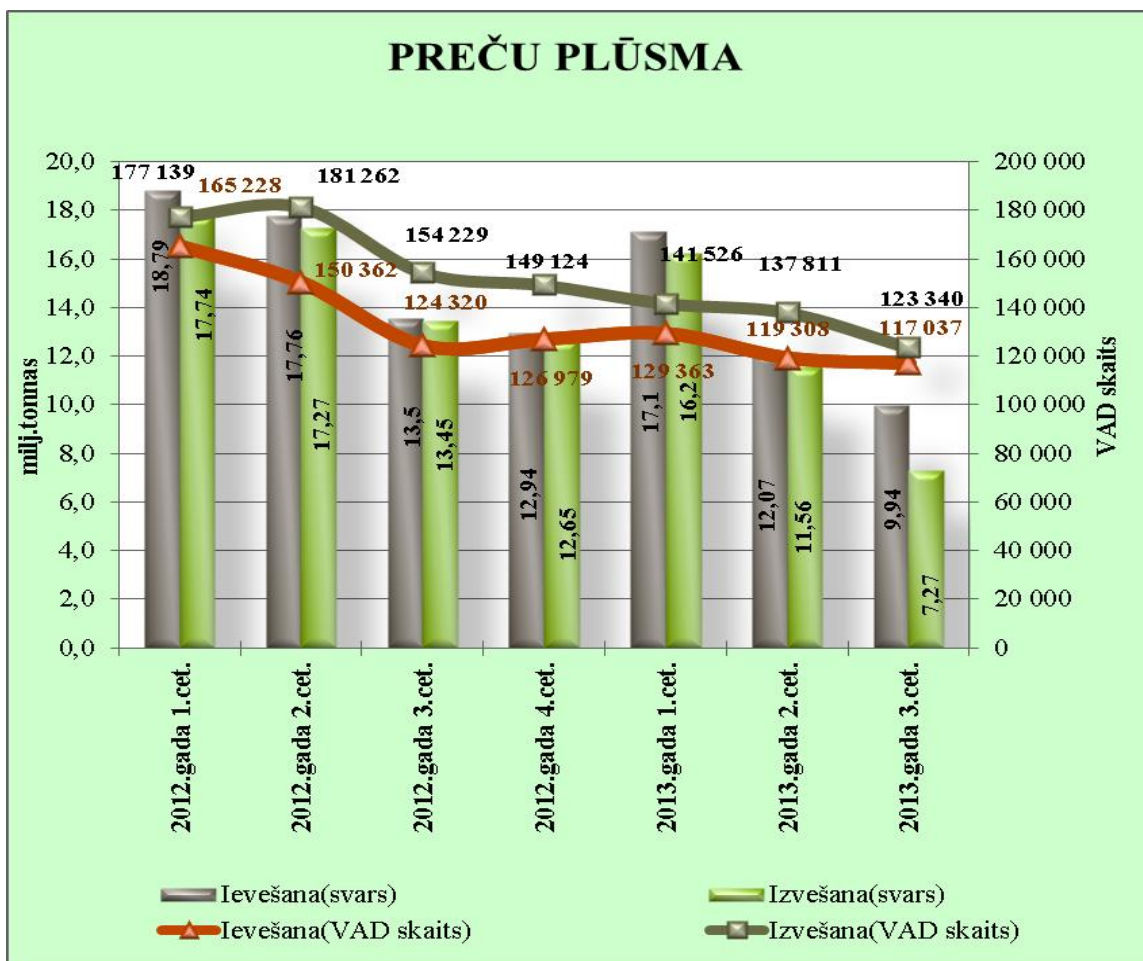
C - 02428\_7

30.10.2013. 14:15

no 01.07.2013. līdz 30.09.2013.

MKP/MKP daļa Muitas iestādes kods un nosaukums	Mēnesis	Ievēšana		Izvešana	
		VAD skaits	Bruto (kg)	VAD skaits	Bruto (kg)
<b>24 VID MP KURZEMES MKP DAĻA</b>					
0311	VENTSPILS OSTAS MKP				
	jūlijs	1 109	372 872 297	9 850	793 516 182
	augusts	841	336 793 710	9 061	1 007 812 728
	septembris	827	487 574 941	8 165	939 598 185
0320	MĒRSRAGA MKP				
	jūlijs	1	5 251 000	7	128 196
	augusts			2	51 200
	septembris			6	14 091
0411	LIEPĀJAS OSTAS MKP				
	jūlijs	706	42 276 795	1 339	88 481 556
	augusts	646	46 678 975	1 114	75 342 106
	septembris	691	28 189 102	943	115 990 818
<b>Kopā pa MKP/MKP daļu:</b>		<b>4 821</b>	<b>1 319 636 820</b>	<b>30 487</b>	<b>3 020 935 062</b>
<b>26 VID MP LATGALES MKP DAĻA</b>					
0712	VIENTUĻU MKP				
	septembris			1	12 855
0721	GREBŅEVAS MKP				
	jūlijs	667	11 978 851	646	5 671 886
	augusts	734	12 127 607	644	6 034 786
	septembris	655	10 831 123	606	6 186 828
0722	TEREHOVAS MKP				
	jūlijs	1 063	17 113 876	1 138	10 945 288
	augusts	1 143	18 271 796	1 220	12 692 648
	septembris	1 040	16 696 677	1 436	17 267 625
0723	ZILUPES MKP				
	jūlijs			2	20
0731	PĀTERNIEKU MKP				
	jūlijs	468	8 493 544	191	1 400 739
	augusts	566	10 245 420	174	891 755
	septembris	552	10 175 551	243	1 130 452
0742	RĒZEKNES 2 MKP				
	jūlijs	8 469	1 152 129 856	4 350	181 219 463
	augusts	8 056	1 067 463 036	4 004	193 763 857
	septembris	7 853	981 290 456	3 737	177 290 591
0814	SILENES MKP				
	jūlijs	611	11 015 911	264	1 481 311
	augusts	479	8 276 425	251	1 347 397
	septembris	613	10 817 179	276	1 760 912
0816	DAUGAVPILS PREČU STACIJAS MKP				
	jūlijs	11 630	1 018 272 100	953	44 901 910
	augusts	10 168	956 634 295	1 135	45 271 949
	septembris	8 111	823 746 698	1 805	47 199 717
0817	INDRAS MKP				
	jūlijs			422	25 256 931

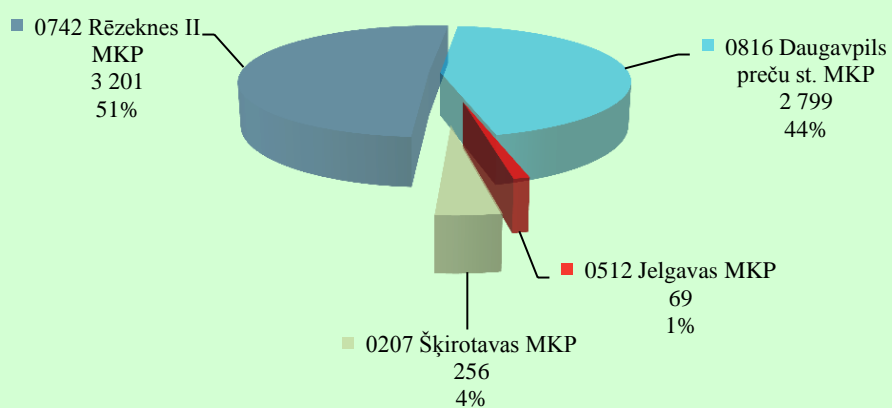
MKP/MKP daļa Muitas iestādes kods un nosaukums	Mēnesis	Ievešana		Izvešana	
		VAD skaits	Bruto (kg)	VAD skaits	Bruto (kg)
	augusts			288	16 672 302
	septembris			372	23 891 233
<b>Kopā pa MKP/MKP daļu:</b>		<b>62 878</b>	<b>6 145 580 401</b>	<b>24 158</b>	<b>822 292 457</b>
<b>77 VID MP Rīgas MKP</b>					
0207 ŠĶIROTAVAS MKP					
	jūlijs	2 779	77 741 710	6 053	71 389 203
	augusts	2 481	86 437 606	6 552	75 285 751
	septembris	2 476	92 106 326	6 674	75 049 213
0210 RĪGAS BRĪVOSTAS MKP					
	jūlijs	9 526	705 778 261	11 868	966 494 047
	augusts	8 879	732 460 748	12 025	1 061 891 462
	septembris	9 036	698 450 233	11 996	1 025 174 155
0240 LIDOSTAS MKP					
	jūlijs	4 711	4 686 493	4 010	44 133 759
	augusts	4 366	4 295 782	4 228	43 423 513
	septembris	4 506	4 142 223	4 631	42 813 167
0512 JELGAVAS MKP					
	jūlijs	218	23 633 572	236	7 792 124
	augusts	194	24 248 761	168	3 358 032
	septembris	166	20 885 563	206	5 944 427
0910 SALACGRĪVAS MKP					
	jūlijs			16	256 527
	augusts			16	259 611
	septembris			16	272 592
<b>Kopā pa MKP/MKP daļu:</b>		<b>49 338</b>	<b>2 474 867 279</b>	<b>68 695</b>	<b>3 423 537 582</b>
<b>Kopā:</b>		<b>117 037</b>	<b>9 940 084 500</b>	<b>123 340</b>	<b>7 266 765 100</b>



## PREČU PLŪSMA CAUR DZELZCEĻA MUITAS IESTĀDĒM IEVEŠANA

2013.gada 3.ceturksnī

Svars bruto (tūkst. tonnas)



## PREČU PLŪSMA CAUR DZELZCEĻA MUITAS IESTĀDĒM IZVEŠANA

2013.gada 3.ceturksnī

Svars bruto (tūkst. tonnas)

