

Forma

Latvijas muitas statistika

C - 02428_7

Preču izvešanas un ievēšanas plūsma caur muitas iestādēm uz robežas

18.07.2013. 08:51

no 01.04.2013. līdz 30.06.2013.

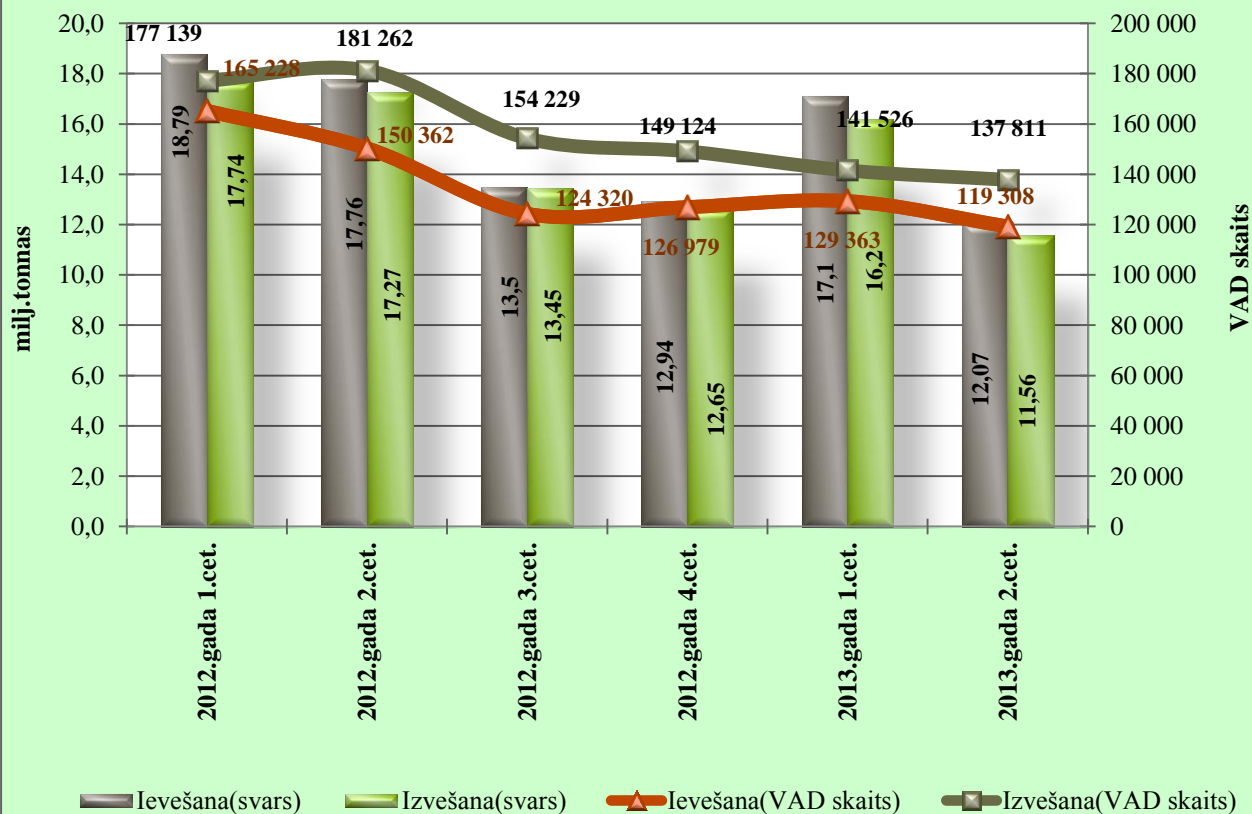
MKP/MKP daļa Muitas iestādes kods un nosaukums	Mēnesis	Ievēšana*		Izvešana**	
		VAD skaits	Bruto (kg)	VAD skaits	Bruto (kg)
24 VID MP KURZEMES MKP DAĻA					
0311 VENTSPILS OSTAS MKP					
	aprīlis	732	689 346 093	13 022	2 246 523 416
	maijs	411	493 265 905	8 692	1 462 787 998
	jūnijs	504	393 808 142	12 628	1 396 593 976
0319 ROJAS MKP					
	maijs			2	25 886
0320 MĒRSRAGA MKP					
	maijs			10	140 976
	jūnijs	1	6 601 000	7	102 103
0411 LIEPĀJAS OSTAS MKP					
	aprīlis	793	65 797 574	1 757	137 216 358
	maijs	677	61 817 771	1 437	83 276 331
	jūnijs	629	44 247 960	1 364	157 707 723
Kopā pa MKP/MKP daļu:		3 747	1 754 884 445	38 919	5 484 374 765
26 VID MP LATGALES MKP DAĻA					
0721 GREBŅEVAS MKP					
	aprīlis	611	10 311 734	623	4 345 753
	maijs	495	8 434 423	519	3 854 763
	jūnijs	697	11 788 663	548	4 414 997
0722 TEREHOVAS MKP					
	aprīlis	1 014	18 444 840	1 051	10 528 672
	maijs	856	13 541 891	984	9 732 085
	jūnijs	1 106	17 831 132	957	8 845 024
0723 ZILUPES MKP					
	maijs			1	48 623
	jūnijs			2	355 065
0731 PĀTERNIEKU MKP					
	aprīlis	427	7 049 061	198	1 277 838
	maijs	461	8 293 279	221	1 351 202
	jūnijs	509	9 340 405	166	1 344 322
0742 RĒZEKNES 2 MKP					
	aprīlis	12 393	1 820 849 271	4 478	325 198 586
	maijs	9 840	1 403 697 035	3 551	257 198 004
	jūnijs	8 245	1 215 285 451	3 665	218 959 143
0814 SILENES MKP					
	aprīlis	337	4 753 860	276	1 452 072
	maijs	460	7 501 412	235	1 181 635
	jūnijs	533	8 743 195	273	1 506 483
0816 DAUGAVPILS PREČU STACIJAS MKP					
	aprīlis	10 856	1 429 910 165	1 263	117 461 230
	maijs	7 780	724 959 637	1 023	46 574 031
	jūnijs	11 679	958 562 254	1 041	58 003 303
0817 INDRAS MKP					
	aprīlis			312	19 540 251
	maijs			439	27 246 502

MKP/MKP daļa Muitas iestādes kods un nosaukums	Mēnesis	Ievešana*		Izvešana**	
		VAD skaits	Bruto (kg)	VAD skaits	Bruto (kg)
	jūnijs			406	24 909 125
Kopā pa MKP/MKP daļu:		68 299	7 679 297 709	22 232	1 145 328 708
77 VID MP Rīgas MKP					
0207	ŠĶIROTAVAS MKP				
	aprīlis	2 377	209 099 317	6 490	174 945 899
	maijs	2 476	127 395 613	5 183	76 902 334
	jūnijs	2 343	78 059 444	5 619	81 233 398
0210	RĪGAS BRĪVOSTAS MKP				
	aprīlis	9 249	715 000 083	18 133	1 722 922 293
	maijs	8 759	778 159 457	14 536	1 297 210 324
	jūnijs	8 392	669 285 743	13 661	1 411 350 909
0220	PASTA MKP				
	maijs			2	1
0240	LIDOSTAS MKP				
	aprīlis	4 709	3 504 144	4 540	35 213 929
	maijs	4 352	3 573 261	3 844	34 132 195
	jūnijs	4 088	3 752 732	3 628	44 870 144
0264	MKP 0264				
	aprīlis			112	9 519 766
0512	JELGAVAS MKP				
	aprīlis	199	16 747 814	389	17 734 676
	maijs	170	21 153 489	265	15 893 835
	jūnijs	148	12 402 899	196	7 499 575
0910	SALACGRĪVAS MKP				
	aprīlis			30	414 577
	maijs			17	231 296
	jūnijs			15	232 106
Kopā pa MKP/MKP daļu:		47 262	2 638 133 995	76 660	4 930 307 257
Kopā:		119 308	12 072 316 149	137 811	11 560 010 730

*informācija par Latvijā ievēstām precēm, formējot importa un tranzīta muitas deklarācijās.

**informācija par Latvijā noslēgtām eksporta un tranzīta muitas deklarācijām.

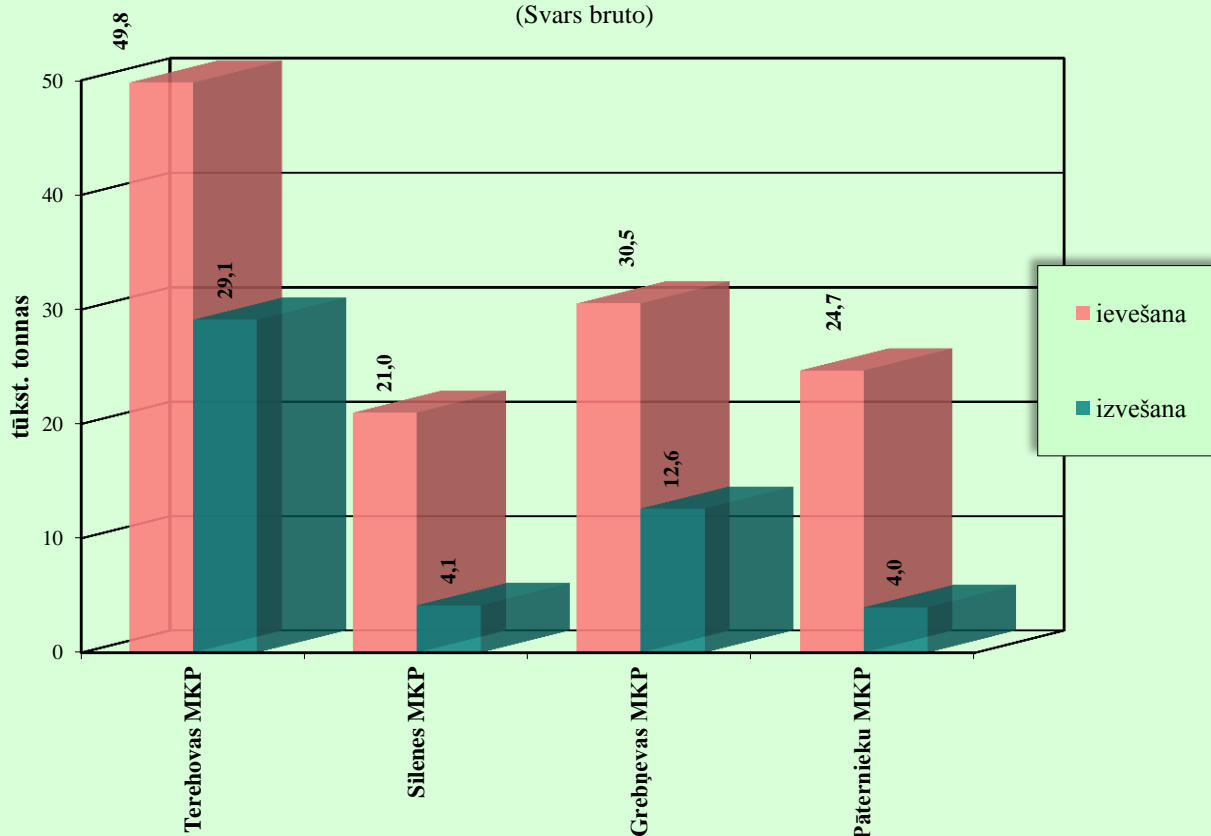
PREČU PLŪSMA



PREČU PLŪSMA CAUR AUTOCEĻU MUITAS IESTĀDĒM

2013.gada 2.ceturksnī

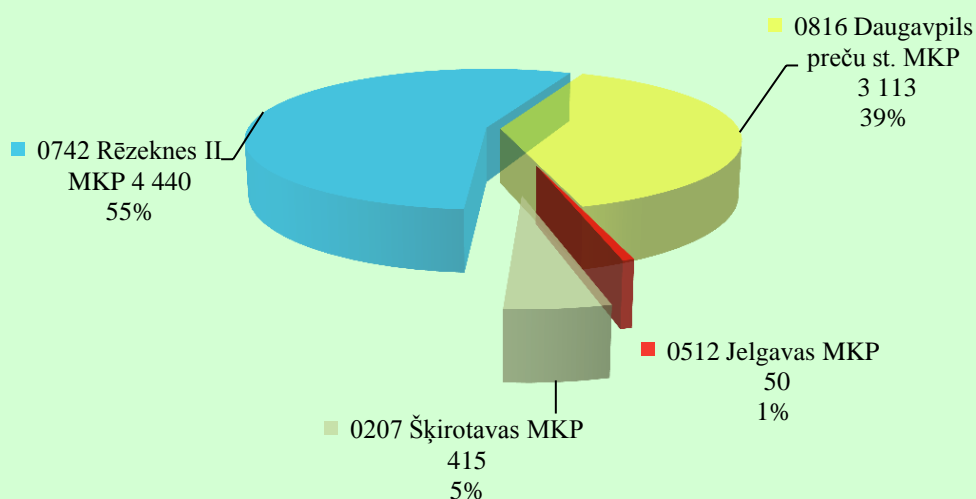
(Svars bruto)



PREČU PLŪSMA CAUR DZELZCEĻA MUITAS IESTĀDĒM IEVEŠANA

2013.gada 2.ceturksnī

Svars bruto (tūkst. tonnas)



PREČU PLŪSMA CAUR DZELZCEĻA MUITAS IESTĀDĒM IZVEŠANA

2013.gada 2.ceturksnī

Svars bruto (tūkst. tonnas)

