

Forma

Latvijas muitas statistika

C - 02428_7

Preču izvešanas un ieviešanas plūsma caur muitas iestādēm uz robežas

29.04.2013. 16:41

no 01.01.2013. līdz 31.03.2013.

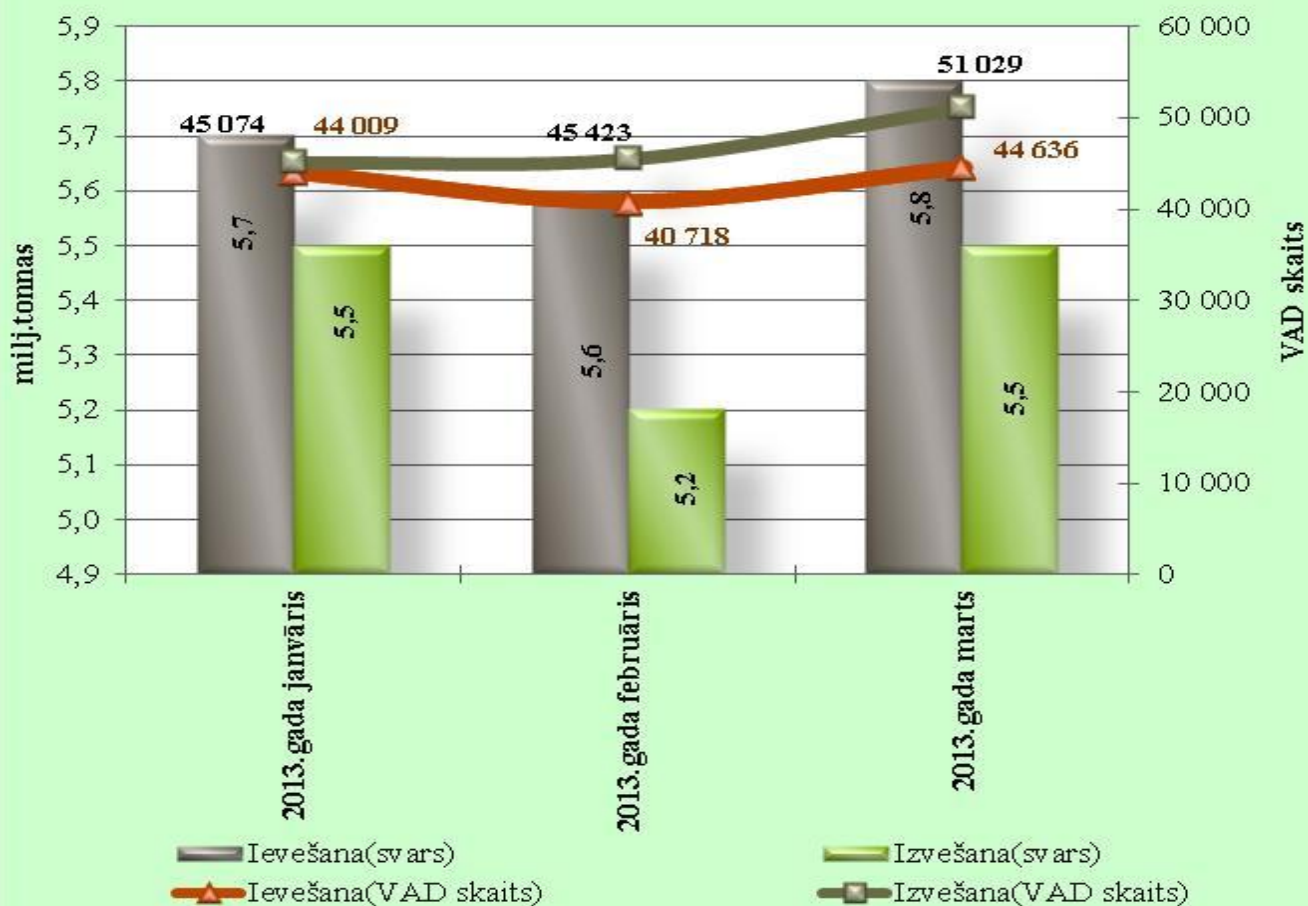
MKP/MKP daļa Muitas iestādes kods un nosaukums	Mēneša nosaukums	Ieviešana		Izvešana	
		VAD skaits	Bruto (kg)	VAD skaits	Bruto (kg)
24	VID MP KURZEMES MKP DAĻA				
0311	VENTSPILS OSTAS MKP				
	janvāris	596	667 622 128	12 123	2 525 535 995
	februāris	710	688 060 019	12 298	2 428 916 381
	marts	987	926 953 891	15 352	2 966 476 683
0319	ROJAS MKP				
	janvāris			1	25 024
	februāris			1	9 880
0320	MĒRSRAGA MKP				
	janvāris	3	9 627 000	8	28 205
	februāris	3	9 935 000	11	103 959
	marts			4	20 024
0411	LIEPĀJAS OSTAS MKP				
	janvāris	822	95 984 439	2 458	370 290 452
	februāris	802	75 951 773	2 023	195 953 802
	marts	722	68 316 932	1 884	171 364 555
Kopā pa MKP/MKP daļu:		4 645	2 542 451 181	46 163	8 658 724 960
26	VID MP LATGALES MKP DAĻA				
0721	GREBŅEVAS MKP				
	janvāris	282	4 877 627	312	1 909 090
	februāris	516	9 053 884	464	2 409 244
	marts	527	8 919 131	593	3 558 291
0722	TEREHOVAS MKP				
	janvāris	552	9 154 724	840	9 014 688
	februāris	869	14 357 301	985	9 720 047
	marts	1 060	17 368 410	1 122	11 184 689
0723	ZILUPES MKP				
	janvāris			5	57 915
	februāris			1	36 256
	marts			5	32 751
0731	PĀTERNIEKU MKP				
	janvāris	354	6 651 336	103	739 756
	februāris	397	7 459 349	118	838 140
	marts	498	9 119 121	166	1 400 249
0742	RĒZEKNES 2 MKP				
	janvāris	16 134	2 371 093 191	4 868	638 406 144
	februāris	13 505	2 060 889 037	4 382	441 336 074
	marts	14 250	2 086 455 421	5 139	481 465 021
0814	SILENES MKP				
	janvāris	398	6 979 556	146	820 488
	februāris	444	7 851 121	197	1 007 652
	marts	497	8 568 214	249	1 848 107
0816	DAUGAVPILS PREČU STACIJAS MKP				
	janvāris	10 926	1 922 910 912	1 171	225 427 200
	februāris	10 502	1 918 139 868	1 855	224 312 081
	marts	11 897	1 878 880 261	2 027	187 752 361

MKP/MKP daļa Muitas iestādes kods un nosaukums	Mēneša nosaukums	Ievešana		Izvešana	
		VAD skaits	Bruto (kg)	VAD skaits	Bruto (kg)
0817	INDRAS MKP				
	janvāris			267	17 417 661
	februāris			448	26 596 097
	marts			336	17 805 801
Kopā pa MKP/MKP daļu:		83 608	12 348 728 462	25 799	2 305 095 803
77	VID MP Rīgas MKP				
0207	ŠĶIROTAVAS MKP				
	janvāris	555	38 333 617	1 697	46 401 095
	februāris	483	35 168 070	1 577	47 687 557
	marts	419	22 199 060	1 544	38 776 312
0210	RĪGAS BRĪVOSTAS MKP				
	janvāris	5 974	294 731 294	5 953	411 618 568
	februāris	5 605	330 032 914	7 058	423 973 558
	marts	6 151	316 959 847	7 931	428 421 582
0220	PASTA MKP				
	janvāris	763	6 186	544	14 410
	februāris	762	7 801	569	14 527
	marts	716	10 755	700	19 125
0240	LIDOSTAS MKP				
	janvāris	3 182	2 683 709	3 933	31 594 350
	februāris	2 862	2 724 742	3 403	31 333 908
	marts	3 348	2 932 141	3 615	32 423 003
0264	MKP 0264				
	janvāris	3 318	289 284 979	10 346	1 152 637 934
	februāris	3 079	464 632 968	9 748	1 308 455 194
	marts	3 386	416 984 307	10 074	1 175 608 164
0512	JELGAVAS MKP				
	janvāris	150	16 209 284	286	18 033 610
	februāris	179	25 607 901	268	23 205 064
	marts	178	14 809 154	276	12 428 480
0910	SALACGRĪVAS MKP				
	janvāris			13	177 220
	februāris			17	170 739
	marts			12	236 643
Kopā pa MKP/MKP daļu:		41 110	2 273 318 729	69 564	5 183 231 044
Kopā:		129 363	17 164 498 373	141 526	16 147 051 807

*informācija par Latvijā ievēstām precēm, formējot importa un tranzīta muitas deklarācijās.

**informācija par Latvijā noslēgtām eksporta un tranzīta muitas deklarācijām.

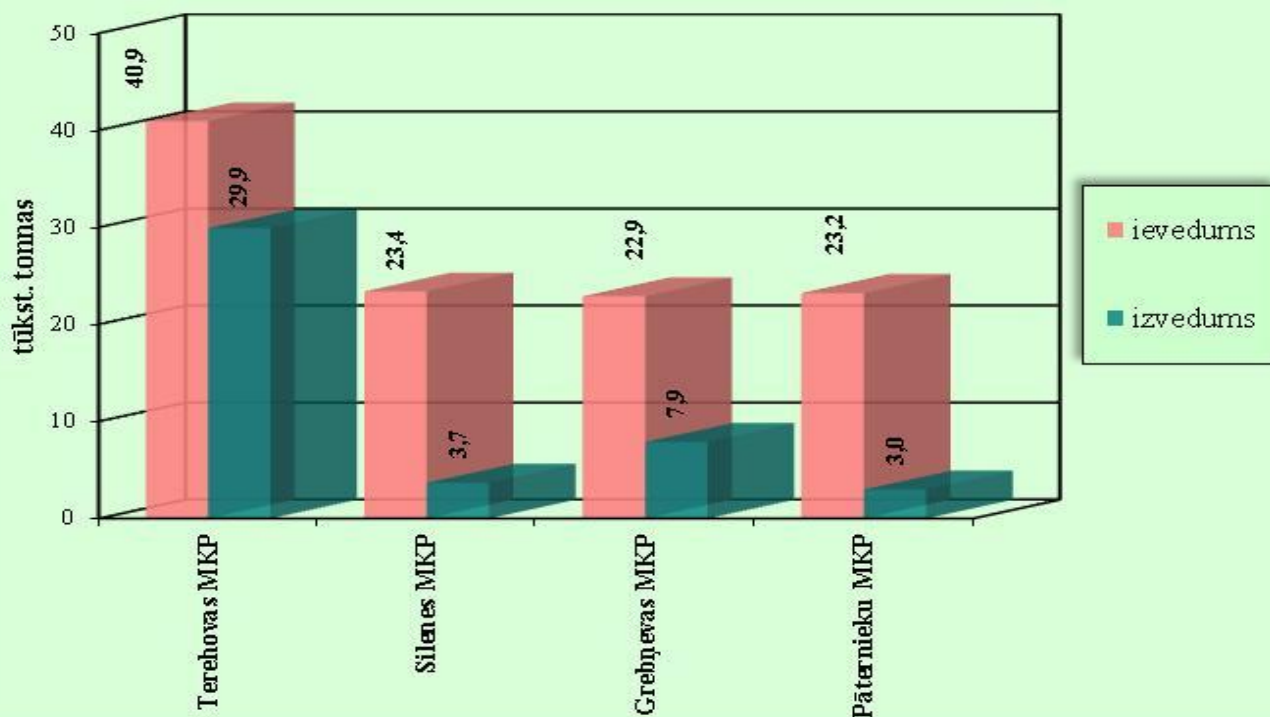
PREČU PLŪSMA



PREČU PLŪSMA CAUR AUTOCEĻU MUITAS IESTĀDĒM

2013. gada 1. ceturksnī

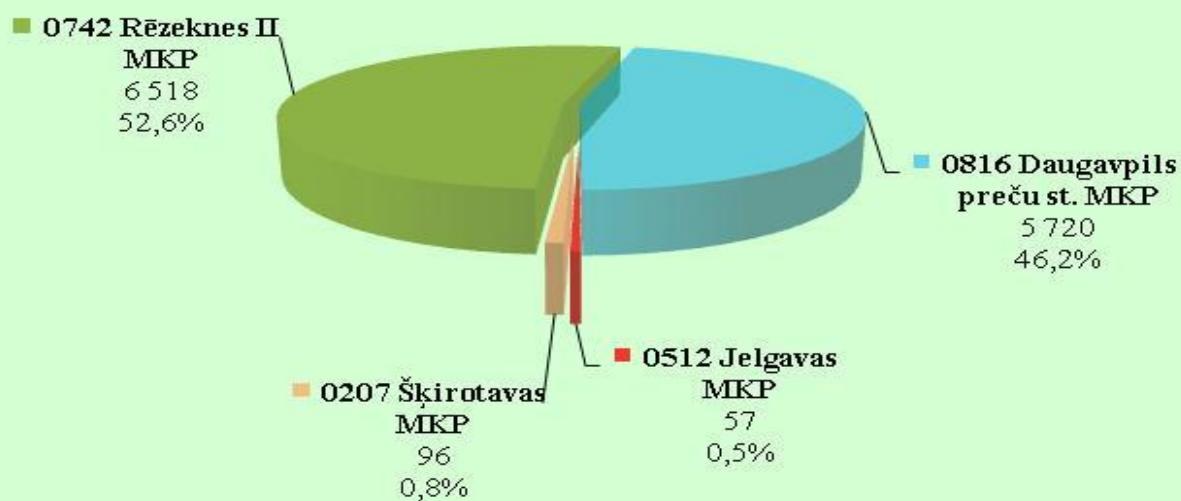
(Svars bruto)



**PREČU PLŪSMA CAUR DZELZCEĻA MUTAS
IESTĀDĒM
IEVEDUMS**

2013.gada 1.ceturksnī

Svars bruto (tūkst. tonnas)



**PREČU PLŪSMA CAUR DZELZCEĻA MUTAS
IESTĀDĒM
IZVEDUMS**

2013.gada 1.ceturksnī

Svars bruto (tūkst. tonnas)

