

Forma

## Latvijas muitas statistika

## Preču izvešanas un ievēšanas plūsma caur muitas iestādēm uz robežas

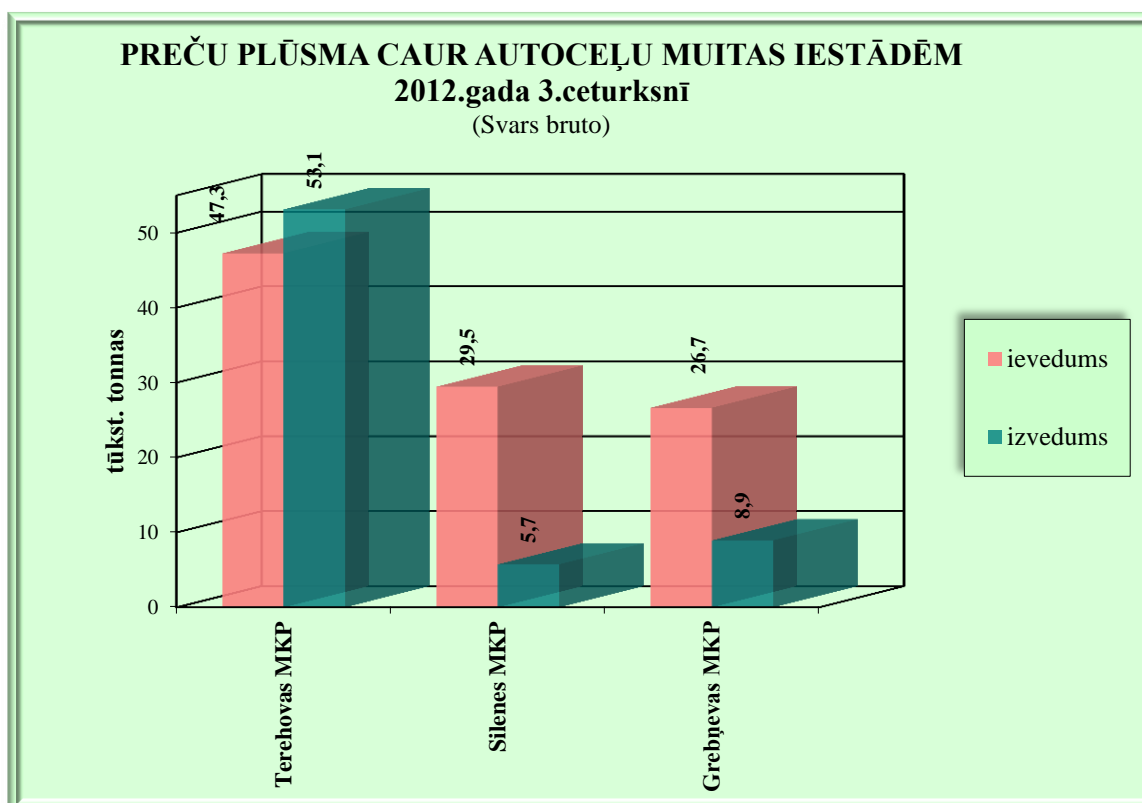
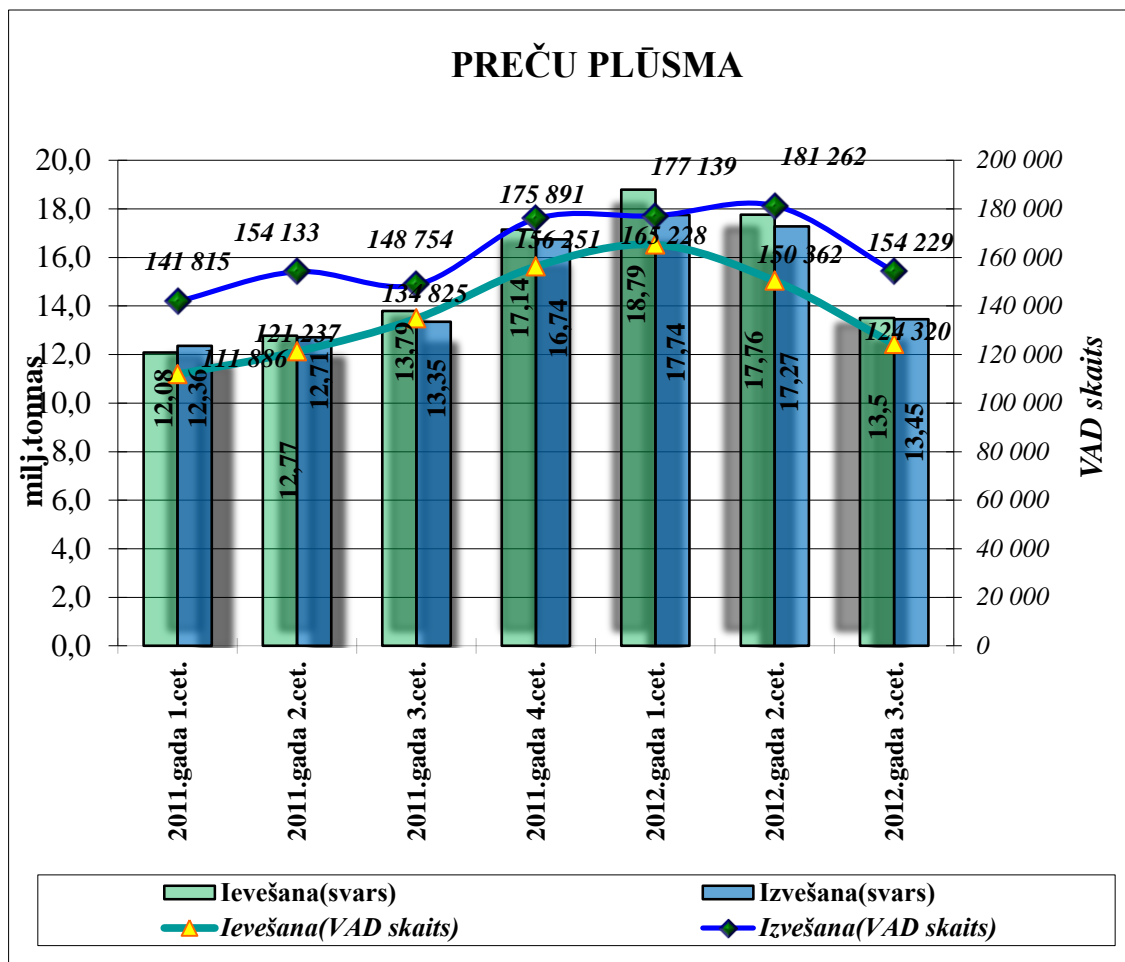
C - 02428\_7

25.10.2012. 10:34

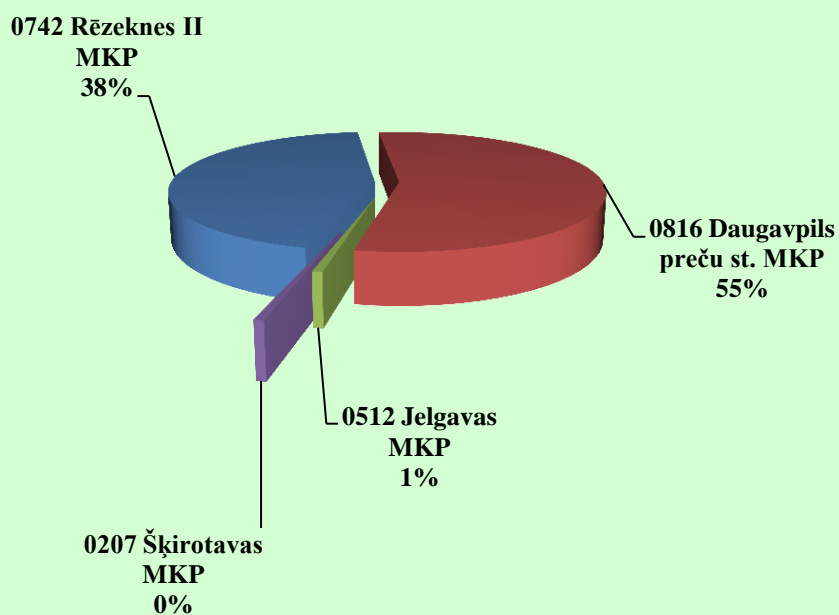
no 01.07.2012. līdz 30.09.2012.

Muitas iestādes kods un nosaukums	Mēneša nosaukums	Ievēšana		Izvešana	
		Skaitis	Bruto (kg)	Skaitis	Bruto (kg)
<b>24</b>	<b>VID MP KURZEMES MKP DAĻA</b>				
0311	VENTSPILS OSTAS MKP				
	jūlijs	792	878 167 612	12 771	2 394 831 189
	augusts	590	536 792 796	11 180	1 861 349 814
	septembris	473	697 295 142	10 795	2 003 404 916
0319	ROJAS MKP				
	augusts			1	25 100
0320	MĒRSRAGA MKP				
	jūlijs			22	301 532
	augusts			11	73 106
	septembris			6	120 182
0411	LIEPĀJAS OSTAS MKP				
	jūlijs	926	102 996 725	3 222	307 298 028
	augusts	829	91 471 724	2 901	286 785 199
	septembris	731	117 333 429	2 524	363 827 492
<b>Kopā pa reģionu:</b>		<b>4 341</b>	<b>2 424 057 427</b>	<b>43 433</b>	<b>7 218 016 557</b>
<b>26</b>	<b>VID MP LATGALES MKP DAĻA</b>				
0721	GREBŅEVAS MKP				
	jūlijs	534	9 135 804	618	3 037 065
	augusts	469	7 987 552	630	3 343 447
	septembris	560	9 516 526	434	2 560 693
0722	TEREHOVAS MKP				
	jūlijs	940	15 014 991	1 322	15 932 568
	augusts	985	16 166 217	1 451	17 710 212
	septembris	990	16 077 882	1 548	19 491 232
0723	ZILUPES MKP				
	septembris			1	60
0731	PĀTERNIEKU MKP				
	jūlijs			2	3 581
0742	RĒZEKNES 2 MKP				
	jūlijs	11 548	1 303 300 567	5 062	355 596 350
	augusts	12 797	1 339 157 502	4 577	257 709 455
	septembris	11 808	1 276 266 967	4 735	277 121 270
0814	SILENES MKP				
	jūlijs	564	9 290 895	241	1 673 483
	augusts	630	10 406 432	361	2 048 920
	septembris	577	9 757 518	274	2 018 001
0816	DAUGAVPILS PREČU STACIJAS MKP				
	jūlijs	12 631	2 228 356 884	1 222	208 771 834
	augusts	8 952	1 349 317 805	1 444	145 495 955
	septembris	8 150	1 326 622 435	1 428	181 533 267
0817	INDRAS MKP				
	jūlijs			589	27 064 077
	augusts			644	34 140 214
	septembris			479	20 684 532
<b>Kopā pa reģionu:</b>		<b>72 135</b>	<b>8 926 375 976</b>	<b>27 062</b>	<b>1 575 936 216</b>

Muitas iestādes		Mēneša nosaukums	Ievešana		Izvešana	
kods un nosaukums			Skaitis	Bruto (kg)	Skaitis	Bruto (kg)
<b>77</b>	<b>VID MP Rīgas MKP</b>					
0207	ŠĶIROTAVAS MKP	jūlijs	448	19 485 010	1 525	33 154 992
		augusts	355	18 957 962	1 444	34 235 738
		septembris	427	18 243 163	1 352	29 908 377
0210	RĪGAS BRĪVOSTAS MKP	jūlijs	7 601	439 536 980	11 331	512 550 433
		augusts	6 677	387 702 542	11 290	615 949 540
		septembris	5 791	291 775 262	9 455	544 134 302
0220	PASTA MKP	jūlijs	760	7 287	432	16 022
		augusts	842	9 034	631	21 235
		septembris	774	10 269	738	22 696
0240	LIDOSTAS MKP	jūlijs	3 375	4 199 714	4 165	45 384 030
		augusts	3 509	4 916 940	4 487	45 119 055
		septembris	3 138	3 578 055	3 914	39 587 421
0264	MKP 0264	jūlijs	3 554	349 783 845	8 820	1 195 803 619
		augusts	3 998	267 513 679	8 556	737 314 170
		septembris	3 434	216 424 792	8 263	674 173 055
0512	JELGAVAS MKP	jūlijs	204	23 323 575	369	24 695 522
		augusts	219	23 402 026	438	25 175 470
		septembris	150	13 919 553	371	16 317 394
0910	SALACGRĪVAS MKP	jūlijs			18	299 700
		augusts			10	167 962
		septembris	2	145 276	29	485 826
<b>Kopā pa reģionu:</b>			<b>45 258</b>	<b>2 082 934 964</b>	<b>77 638</b>	<b>4 574 516 561</b>
<b>Citu ES valstu muitas iestādes</b>						
		jūlijs	904	44 397 207	1 869	24 243 827
		augusts	927	14 938 699	2 023	25 274 476
		septembris	755	12 181 817	2 204	27 902 685
<b>Kopā pa reģionu:</b>			<b>2 586</b>	<b>71 517 722</b>	<b>6 096</b>	<b>77 420 988</b>
<b>Kopā:</b>			<b>124 320</b>	<b>13 504 886 089</b>	<b>154 229</b>	<b>13 445 890 322</b>



**PREČU PLŪSMA CAUR DZELZCEĻA MUITAS IESTĀDĒM  
IEVEDUMS  
2012.gada 3.ceturksnī  
(svars bruto)**



**PREČU PLŪSMA CAUR DZELZCEĻA MUITAS IESTĀDĒM  
IZVEDUMS  
2012.gada 3.ceturksnī  
(svars bruto)**

