

Forma

Latvijas muitas statistika

C - 02428_7

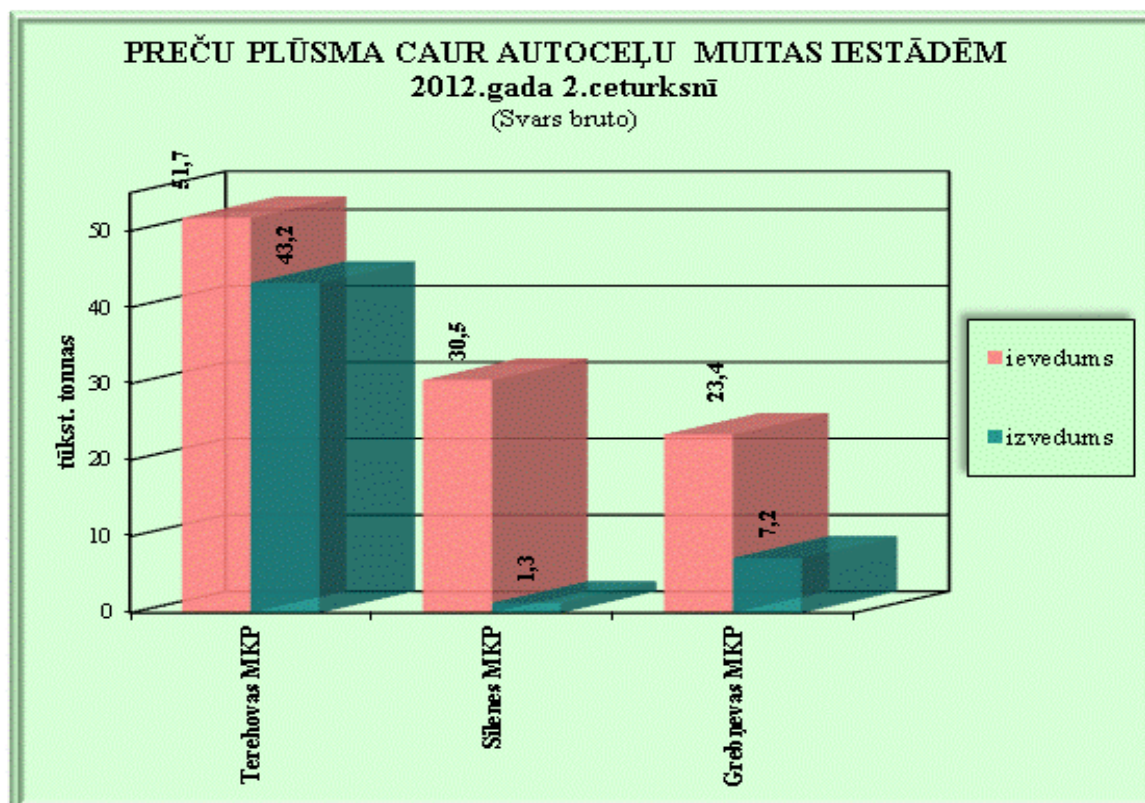
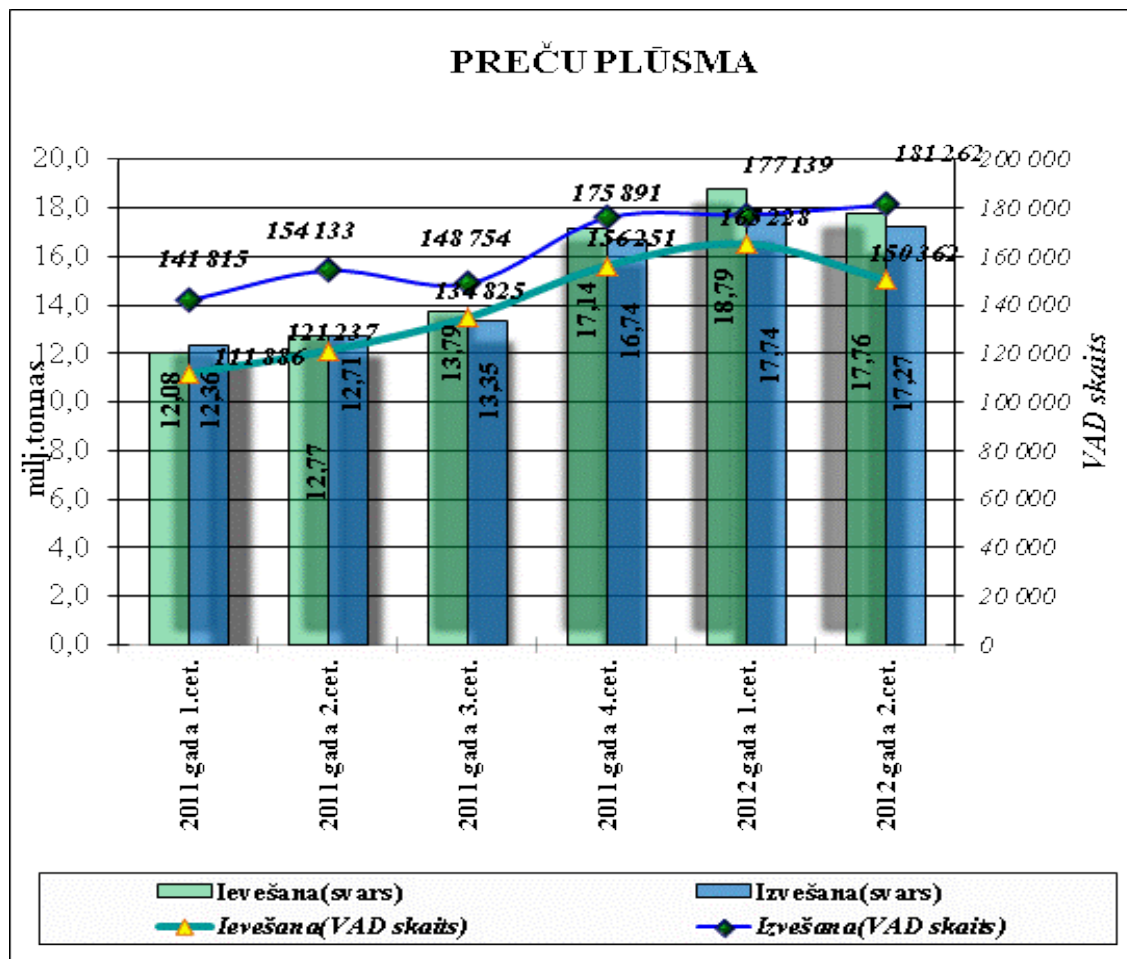
Preču izvešanas un ievešanas plūsma caur muitas iestādēm uz robežas

24.07.2012. 10:41

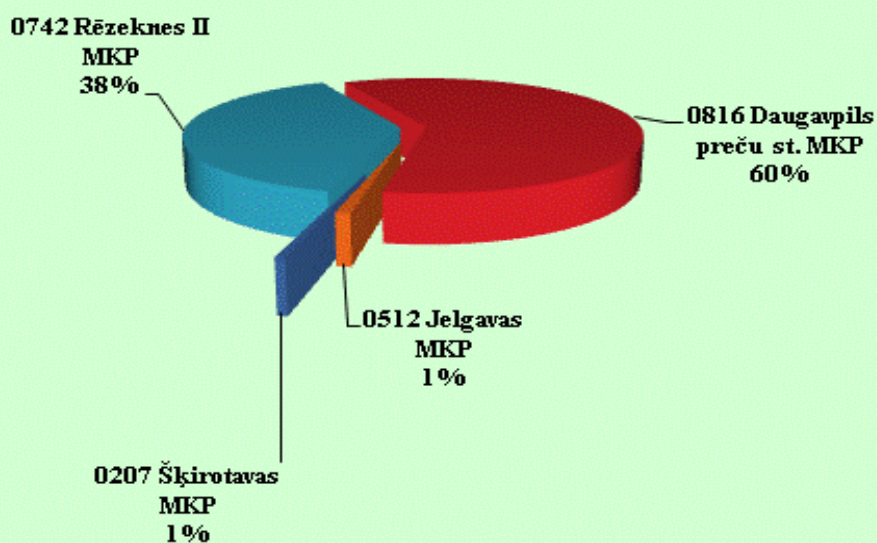
no 01.04.2012. līdz 30.06.2012.

Reģions Muitas iestādes kods un nosaukums	Mēneša nosaukums	Ievešana		Izvešana	
		Skaitis	Bruto (kg)	Skaitis	Bruto (kg)
24	VID MP KURZEMES MKP DAĻA				
0311	VENTSPILS OSTAS MKP				
	aprīlis	1 255	1 172 621 940	20 523	3 193 639 835
	maijs	607	1 060 307 399	18 959	2 900 863 640
	jūnijs	378	527 137 483	13 123	2 151 114 705
0320	MĒRSRAGA MKP				
	aprīlis	3	10 300 000	16	83 665
	maijs	1	3 353 000	18	58 149
	jūnijs	1	2 949 000	16	38 551
0411	LIEPĀJAS OSTAS MKP				
	aprīlis	1 198	211 463 518	3 726	324 084 646
	maijs	1 085	191 871 946	3 660	409 860 255
	jūnijs	911	131 759 350	3 646	374 807 742
Kopā pa reģionu:		5 439	3 311 763 637	63 687	9 354 551 187
26	VID MP LATGALES MKP DAĻA				
0721	GREBŅEVAS MKP				
	aprīlis	486	8 117 658	392	1 972 035
	maijs	450	7 629 026	467	2 255 480
	jūnijs	466	7 634 877	489	2 298 797
0722	TEREHOVAS MKP				
	aprīlis	1 093	17 996 827	1 130	13 547 077
	maijs	1 110	18 532 215	1 167	13 945 289
	jūnijs	943	15 200 496	1 259	15 708 267
0723	ZILUPES MKP				
	aprīlis			2	44
	maijs			2	6 248
0724	KĀRSAVAS MKP				
	aprīlis			2	103 200
0731	PĀTERNIEKU MKP				
	aprīlis			4	3 100
	maijs			3	7 135
	jūnijs			9	9 222
0742	RĒZEKNES 2 MKP				
	aprīlis	11 394	1 571 376 502	5 805	528 356 568
	maijs	12 581	1 519 302 182	5 235	491 197 367
	jūnijs	11 305	1 302 637 672	4 550	296 109 520
0814	SILENES MKP				
	aprīlis	554	8 348 056	218	1 170 041
	maijs	676	11 840 821	264	1 650 571
	jūnijs	614	10 308 112	319	1 900 907
0816	DAUGAVPILS PREČU STACIJAS MKP				
	aprīlis	20 756	2 336 830 268	1 654	197 895 932
	maijs	19 953	2 297 300 520	1 451	191 821 283
	jūnijs	13 011	2 172 366 390	1 358	225 307 259

Reģions Muitas iestādes kods un nosaukums	Mēneša nosaukums	Ievešana		Izvešana	
		Skaitis	Bruto (kg)	Skaitis	Bruto (kg)
0817	INDRAS MKP				
	aprīlis			1 007	90 805 256
	maijs			1 104	122 125 133
	jūnijs			1 069	80 243 440
Kopā pa reģionu:		95 392	11 305 421 623	28 960	2 278 439 172
77	VID MP Rīgas MKP				
0207	ŠĶIROTAVAS MKP				
	aprīlis	619	30 592 764	1 639	45 163 227
	maijs	513	32 675 968	1 712	42 986 007
	jūnijs	433	24 736 588	1 661	37 365 903
0210	RĪGAS BRĪVOSTAS MKP				
	aprīlis	7 345	548 012 737	14 016	736 073 790
	maijs	8 011	622 433 583	12 388	690 514 612
	jūnijs	6 906	374 875 247	11 529	579 026 610
0220	PASTA MKP				
	aprīlis	835	12 702	424	22 914
	maijs	947	11 443	392	14 373
	jūnijs	811	8 126	392	26 012
0240	LIDOSTAS MKP				
	aprīlis	2 877	2 454 922	4 068	45 682 327
	maijs	3 346	3 634 031	3 927	40 672 598
	jūnijs	3 018	3 115 141	4 058	38 700 601
0264	MKP 0264				
	aprīlis	3 345	391 284 629	7 719	1 086 717 355
	maijs	3 343	317 340 847	8 999	1 082 490 503
	jūnijs	3 113	310 675 485	8 585	1 022 689 522
0512	JELGAVAS MKP				
	aprīlis	276	35 921 048	440	35 997 554
	maijs	262	33 097 054	406	34 137 744
	jūnijs	252	37 869 938	381	28 483 178
0910	SALACGRĪVAS MKP				
	aprīlis	1	20 671	23	346 617
	maijs			20	209 761
	jūnijs			20	302 593
Kopā pa reģionu:		46 253	2 768 772 924	82 799	5 547 623 800
Citu ES valstu muitas iestādes					
	aprīlis	1 302	230 019 962	1 880	34 107 511
	maijs	972	85 183 823	1 997	27 854 518
	jūnijs	1 004	57 446 847	1 939	24 723 778
Kopā pa reģionu:		3 278	372 650 632	5 816	86 685 807
Kopā:		150 362	17 758 608 816	181 262	17 267 299 965



PREČU PLŪSMA CAUR DZELZCEĻA MUTAS
IESTĀDĒM
IEVEDUMS
2012.gada 2.ceturksnī
(svars bruto)



PREČU PLŪSMA CAUR DZELZCEĻA MUTAS
IESTĀDĒM
IZVEDUMS
2012.gada 2.ceturksnī
(svars bruto)

