

Forma

Latvijas muitas statistika

C - 02428_7

Preču izvešanas un ievēšanas plūsma caur muitas iestādēm uz robežas

25.02.2013. 10:04

no 01.01.2012. līdz 31.12.2012.

Reģions Muitas iestādes kods un nosaukums	Mēneša nosaukums	Ievēšana*		Izvešana**	
		Skaitis	Bruto (kg)	Skaitis	Bruto (kg)
24 VID MP KURZEMES MKP DAĻA					
0311	VENTSPILS OSTAS MKP				
	janvāris	527	771 157 681	14 987	2 528 071 781
	februāris	808	825 220 897	15 333	2 242 895 601
	marts	1 691	1 332 018 249	23 031	3 241 271 288
	aprīlis	1 255	1 172 621 940	20 523	3 193 639 835
	maijs	607	1 060 307 399	18 959	2 900 863 640
	jūnijs	378	527 137 483	13 129	2 151 119 037
	jūlijs	792	878 167 612	12 771	2 394 831 189
	augusts	590	536 792 796	11 180	1 861 349 814
	septembris	473	697 295 142	10 796	2 003 724 441
	oktobris	769	482 921 958	11 387	1 435 998 872
	novembris	781	546 951 058	11 320	1 725 796 848
	decembris	604	479 459 314	11 981	1 751 273 662
0319	ROJAS MKP				
	augusts			1	25 100
	decembris			3	75 140
0320	MĒRSRAGA MKP				
	janvāris			7	26 989
	februāris			12	66 062
	marts			6	1 964
	aprīlis	3	10 300 000	16	83 665
	maijs	1	3 353 000	18	58 149
	jūnijs	1	2 949 000	16	38 551
	jūlijs			22	301 532
	augusts			11	73 106
	septembris			6	120 182
	oktobris	4	90 090	12	147 982
	novembris			18	204 588
	decembris			15	147 501
0411	LIEPĀJAS OSTAS MKP				
	janvāris	875	108 034 723	3 249	309 382 062
	februāris	975	130 313 792	3 638	342 248 588
	marts	1 252	213 269 512	4 340	369 724 583
	aprīlis	1 198	211 463 518	3 726	324 084 646
	maijs	1 085	191 871 946	3 660	409 860 255
	jūnijs	911	131 759 350	3 652	374 813 363
	jūlijs	926	102 996 725	3 222	307 298 028
	augusts	829	91 471 724	2 901	286 785 199
	septembris	731	117 333 429	2 524	363 827 492
	oktobris	833	125 066 967	3 036	397 472 250
	novembris	741	116 883 444	2 951	445 097 658
	decembris	736	128 785 549	3 082	452 959 475
Kopā pa reģionu:		20 376	10 995 994 298	215 541	31 815 760 116
26 VID MP LATGALES MKP DAĻA					
0721	GREBŅEVAS MKP				
	janvāris	315	4 913 946	137	649 211

Reģions Muitas iestādes kods un nosaukums	Mēneša nosaukums	Ievešana*		Izvešana**	
		Skaitis	Bruto (kg)	Skaitis	Bruto (kg)
	februāris	383	6 223 777	260	1 029 822
	marts	494	7 965 071	330	1 262 843
	aprīlis	486	8 117 658	392	1 972 035
	maijs	450	7 629 026	467	2 255 480
	jūnijs	466	7 634 877	489	2 298 797
	jūlijs	534	9 135 804	618	3 037 065
	augusts	469	7 987 552	630	3 343 447
	septembris	560	9 516 526	434	2 560 693
	oktobris	538	8 927 196	583	2 776 733
	novembris	567	9 239 352	492	2 971 373
	decembris	524	8 842 157	431	2 458 632
0722	TEREHOVAS MKP				
	janvāris	488	8 119 246	736	9 415 757
	februāris	902	14 770 311	956	11 341 100
	marts	1 096	18 432 474	1 158	13 185 226
	aprīlis	1 093	17 996 827	1 130	13 547 077
	maijs	1 110	18 532 215	1 167	13 945 289
	jūnijs	943	15 200 496	1 259	15 708 267
	jūlijs	940	15 014 991	1 322	15 932 568
	augusts	985	16 166 217	1 451	17 710 212
	septembris	990	16 077 882	1 548	19 491 232
	oktobris	1 083	17 635 285	1 820	22 983 569
	novembris	937	15 102 263	1 833	21 826 879
	decembris	1 043	16 628 997	1 705	21 770 822
0723	ZILUPES MKP				
	aprīlis			2	44
	maijs			2	6 248
	septembris			1	60
	decembris			2	21 663
0724	KĀRSAVAS MKP				
	aprīlis			2	103 200
0731	PĀTERNIEKU MKP				
	janvāris	371	6 977 202	89	916 000
	februāris	444	7 963 040	106	917 124
	marts	191	3 540 146	77	519 823
	aprīlis			4	3 100
	maijs			3	7 135
	jūnijs			9	9 222
	jūlijs			2	3 581
	oktobris	195	3 703 657	60	446 944
	novembris	400	7 483 338	140	924 126
	decembris	403	7 310 237	199	1 889 462
0742	RĒZEKNES 2 MKP				
	janvāris	15 065	1 843 526 460	4 653	432 556 876
	februāris	14 669	1 403 390 556	5 777	433 813 635
	marts	15 289	1 603 878 075	6 890	629 724 832
	aprīlis	11 394	1 571 376 502	5 805	528 356 568
	maijs	12 581	1 519 302 182	5 235	491 197 367
	jūnijs	11 305	1 302 637 672	4 550	296 109 520
	jūlijs	11 548	1 303 300 567	5 062	355 596 350
	augusts	12 797	1 339 157 502	4 577	257 709 455

Reģions Muitas iestādes kods un nosaukums	Mēneša nosaukums	Ievešana*		Izvešana**	
		Skaits	Bruto (kg)	Skaits	Bruto (kg)
	septembris	11 808	1 276 266 967	4 735	277 121 270
	oktobris	11 767	1 281 220 878	4 510	293 737 994
	novembris	13 882	1 492 508 003	4 539	341 370 296
	decembris	14 922	1 780 193 929	5 714	464 048 131
0814	SILENES MKP				
	janvāris	210	3 221 689	105	921 126
	februāris	265	4 050 043	99	659 200
	marts	473	7 513 927	188	992 179
	aprīlis	554	8 348 056	218	1 170 041
	maijs	676	11 840 821	264	1 650 571
	jūnijs	614	10 308 112	319	1 900 907
	jūlijs	564	9 290 895	241	1 673 483
	augusts	630	10 406 432	361	2 048 920
	septembris	577	9 757 518	274	2 018 001
	oktobris	618	10 695 063	250	1 496 787
	novembris	480	8 329 182	264	1 699 863
	decembris	420	6 698 537	227	1 162 533
0816	DAUGAVPILS PREČU STACIJAS MKP				
	janvāris	19 193	2 385 545 558	898	175 375 574
	februāris	19 006	2 278 986 155	1 459	195 409 450
	marts	22 711	2 772 016 477	1 494	243 197 006
	aprīlis	20 756	2 336 830 268	1 654	197 895 932
	maijs	19 953	2 297 300 520	1 451	191 821 283
	jūnijs	13 011	2 172 366 390	1 358	225 307 259
	jūlijs	12 631	2 228 356 884	1 222	208 771 834
	augusts	8 952	1 349 317 805	1 444	145 495 955
	septembris	8 150	1 326 622 435	1 428	181 533 267
	oktobris	9 879	1 172 981 827	1 470	114 478 201
	novembris	9 710	1 317 846 883	1 618	140 091 464
	decembris	10 982	1 782 850 449	1 654	220 204 855
0817	INDRAS MKP				
	janvāris			406	36 037 990
	februāris			791	93 646 434
	marts			754	76 592 279
	aprīlis			1 007	90 805 256
	maijs			1 104	122 125 133
	jūnijs			1 069	80 243 440
	jūlijs			589	27 064 077
	augusts			644	34 140 214
	septembris			479	20 684 532
	oktobris			676	32 392 683
	novembris			583	25 508 868
	decembris			508	24 410 568
Kopā pa reģionu:		357 442	41 561 028 985	112 663	7 951 211 320
77	VID MP Rīgas MKP				
0207	ŠĶIROTAVAS MKP				
	janvāris	525	30 431 550	1 639	43 356 445
	februāris	565	32 225 204	1 684	49 691 847
	marts	456	23 413 114	1 832	41 749 922
	aprīlis	619	30 592 764	1 639	45 163 227
	maijs	513	32 675 968	1 712	42 986 007

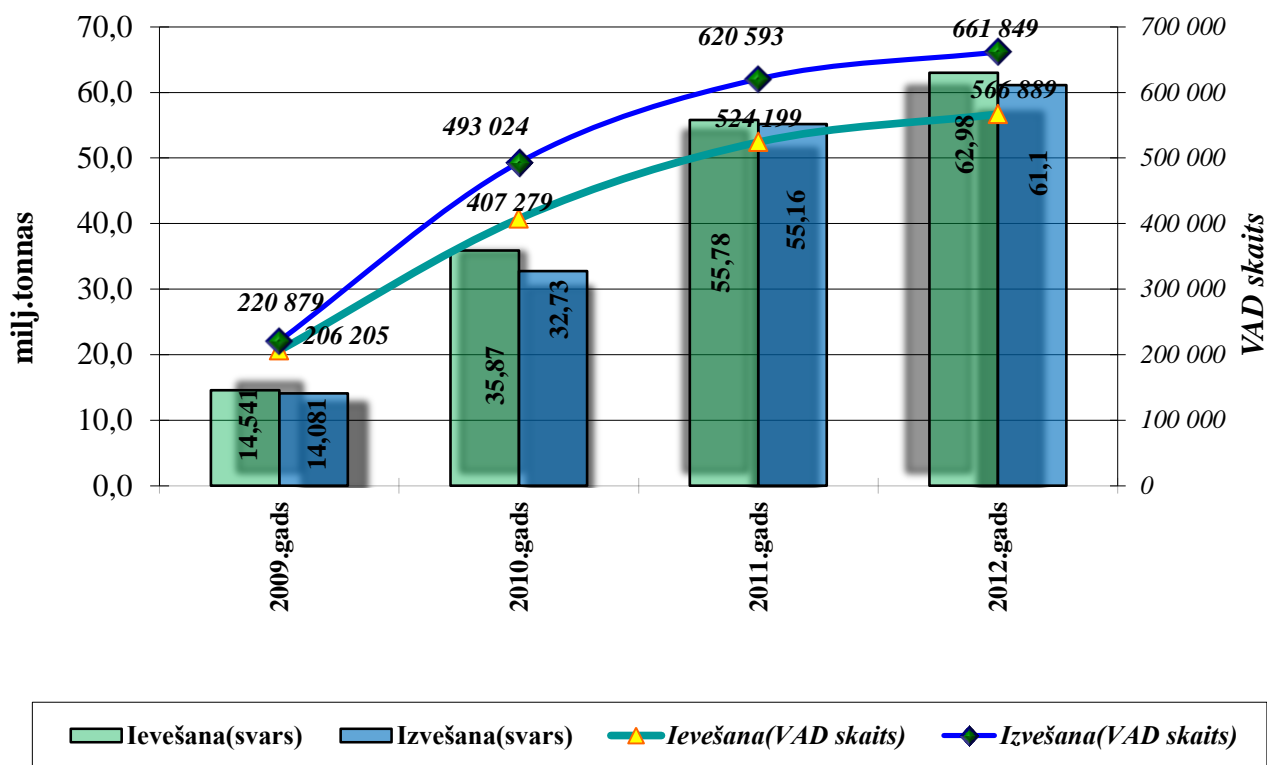
Reģions Muitas iestādes kods un nosaukums	Mēneša nosaukums	Ievešana*		Izvešana**	
		Skaits	Bruto (kg)	Skaits	Bruto (kg)
	jūnijs	433	24 736 588	1 661	37 365 903
	jūlijs	448	19 485 010	1 525	33 154 992
	augusts	355	18 957 962	1 444	34 235 738
	septembris	427	18 243 163	1 352	29 908 377
	oktobris	336	16 557 372	1 112	26 084 703
	novembris	387	22 552 351	1 412	34 710 642
	decembris	339	22 571 920	1 161	30 739 138
0210	RĪGAS BRĪVOSTAS MKP				
	janvāris	7 187	486 672 349	8 473	677 108 929
	februāris	7 424	352 119 227	11 790	769 860 626
	marts	7 485	415 585 527	15 060	636 533 128
	aprīlis	7 345	548 012 737	14 016	736 073 790
	maijs	8 011	622 433 583	12 388	690 514 612
	jūnijs	6 906	374 875 247	11 540	579 041 087
	jūlijs	7 601	439 536 980	11 331	512 550 433
	augusts	6 677	387 702 542	11 290	615 949 540
	septembris	5 791	291 775 262	9 457	544 159 735
	oktobris	6 948	490 291 462	8 065	624 863 904
	novembris	5 863	393 254 153	6 945	479 526 640
	decembris	4 923	321 864 993	6 893	576 301 901
0220	PASTA MKP				
	janvāris	846	9 670	252	11 793
	februāris	847	9 735	357	13 446
	marts	863	11 826	553	17 186
	aprīlis	835	12 702	424	22 914
	maijs	947	11 443	392	14 373
	jūnijs	811	8 126	392	26 012
	jūlijs	760	7 287	432	16 022
	augusts	842	9 034	631	21 235
	septembris	774	10 269	738	22 696
	oktobris	874	9 844	996	26 978
	novembris	813	10 231	775	48 953
	decembris	930	8 283	489	29 492
0240	LIDOSTAS MKP				
	janvāris	2 449	2 045 183	2 814	27 698 551
	februāris	2 607	1 985 589	3 580	28 627 445
	marts	3 107	2 031 598	3 530	28 863 239
	aprīlis	2 877	2 454 922	4 068	45 682 327
	maijs	3 346	3 634 031	3 927	40 672 598
	jūnijs	3 018	3 115 141	4 058	38 700 601
	jūlijs	3 375	4 199 714	4 165	45 384 030
	augusts	3 509	4 916 940	4 487	45 119 055
	septembris	3 138	3 578 055	3 914	39 587 421
	oktobris	3 883	3 487 347	4 631	39 822 207
	novembris	3 703	2 700 692	4 482	52 153 420
	decembris	3 180	2 241 019	3 934	30 205 837
0264	MKP 0264				
	janvāris	2 769	553 961 054	8 549	1 388 575 276
	februāris	3 126	410 478 231	9 276	1 187 744 472
	marts	3 814	495 090 415	9 713	1 298 008 715
	aprīlis	3 345	391 284 629	7 719	1 086 717 355

Reģions Muitas iestādes kods un nosaukums	Mēneša nosaukums	Ievešana*		Izvešana**	
		Skaitis	Bruto (kg)	Skaitis	Bruto (kg)
	maijs	3 343	317 340 847	8 999	1 082 490 503
	jūnijs	3 113	310 675 485	8 606	1 022 814 135
	jūlijs	3 554	349 783 845	8 820	1 195 803 619
	augusts	3 998	267 513 679	8 556	737 314 170
	septembris	3 434	216 424 792	8 264	674 173 222
	oktobris	3 421	196 158 610	8 645	762 903 586
	novembris	3 073	221 295 239	9 170	857 248 100
	decembris	2 571	286 452 371	9 368	1 026 324 439
0512	JELGAVAS MKP				
	janvāris	147	17 481 102	204	17 980 504
	februāris	239	22 078 082	265	22 921 773
	marts	156	15 211 786	335	16 261 452
	aprīlis	276	35 921 048	440	35 997 554
	maijs	262	33 097 054	406	34 137 744
	jūnijs	252	37 869 938	381	28 483 178
	jūlijs	204	23 323 575	369	24 695 522
	augusts	219	23 402 026	438	25 175 470
	septembris	150	13 919 553	371	16 317 394
	oktobris	343	36 524 159	722	34 516 175
	novembris	205	31 349 886	474	32 118 496
	decembris	161	15 956 636	300	19 233 911
0910	SALACGRĪVAS MKP				
	janvāris			17	201 166
	februāris			21	255 895
	marts			14	184 899
	aprīlis	1	20 671	23	346 617
	maijs			20	209 761
	jūnijs			21	303 312
	jūlijs			18	299 700
	augusts			10	167 962
	septembris	2	145 276	29	485 826
	oktobris			24	452 571
	novembris			20	356 881
	decembris			34	456 671
Kopā pa reģionu:		178 076	9 775 835 699	310 083	20 986 097 119
Citu ES valstu muitas iestādes					
	janvāris	776	46 767 457	1 722	56 606 474
	februāris	1 126	105 396 852	1 555	23 907 558
	marts	1 021	16 235 516	1 983	27 795 082
	aprīlis	1 302	230 019 962	1 880	34 107 511
	maijs	972	85 183 823	1 997	27 854 518
	jūnijs	1 004	57 446 847	1 939	24 723 778
	jūlijs	904	44 397 207	1 869	24 243 827
	augusts	927	14 938 699	2 024	25 278 192
	septembris	755	12 181 817	2 204	27 902 685
	oktobris	843	12 572 748	2 340	29 545 905
	novembris	772	11 384 578	2 247	25 065 532
	decembris	593	11 025 827	1 802	22 758 969
Kopā pa reģionu:		10 995	647 551 333	23 562	349 790 031
Kopā:		566 889	62 980 410 314	661 849	61 102 858 586

*informācija par formētām importa un tranzīta muitas deklarācijām.

**informācija par noslēgtām eksporta un tranzīta muitas deklarācijām.

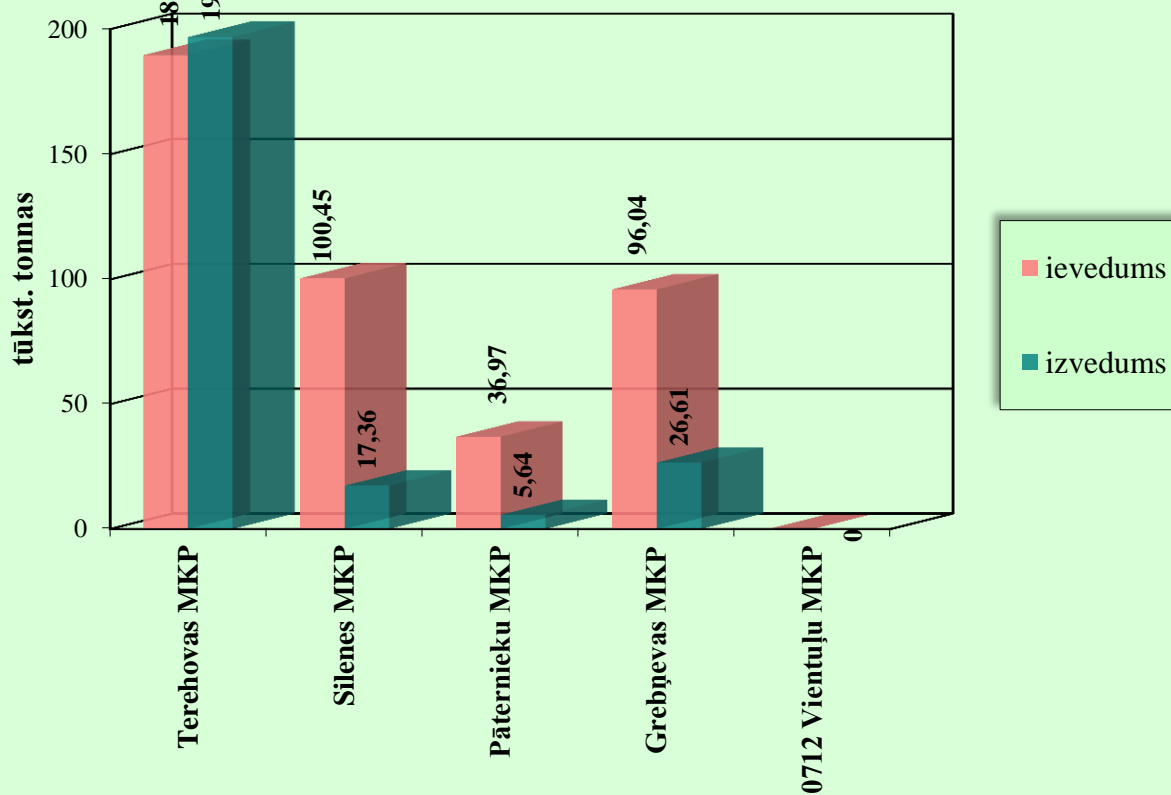
PREČU PLŪSMA



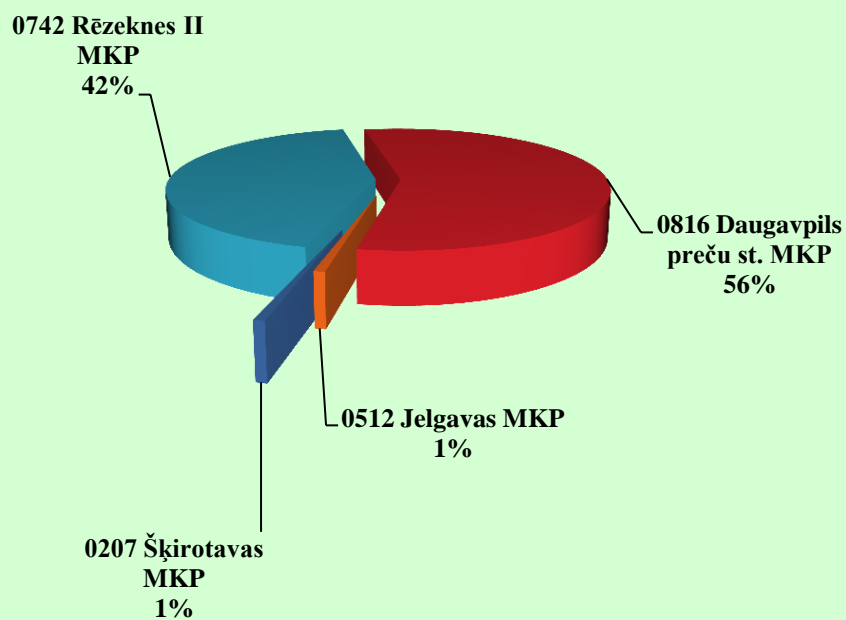
PREČU PLŪSMA CAUR AUTOCEĻU MUITAS IESTĀDĒM

2012.gads

(Svars bruto)



PREČU PLŪSMA CAUR DZELZCEĻA MUITAS IESTĀDĒM
IEVEDUMS
2012.gads
 (svars bruto)



PREČU PLŪSMA CAUR DZELZCEĻA MUITAS IESTĀDĒM
IZVEDUMS
2012.gads
 (svars bruto)

