

Forma

Latvijas muitas statistika

C - 02428_7

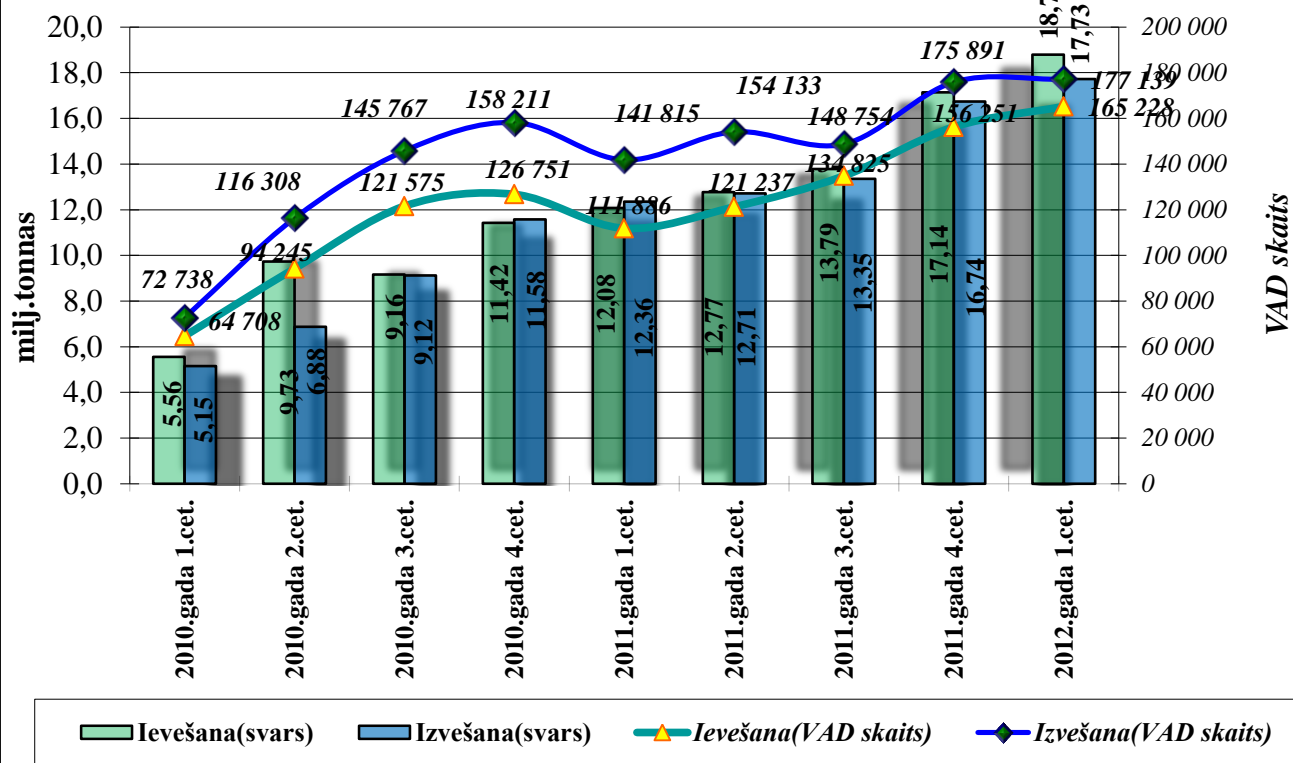
Preču izvešanas un ievēšanas plūsma caur muitas iestādēm uz robežas
no 01.01.2012. līdz 31.03.2012.

20.04.2012. 10:24

Reģions Muitas iestādes kods un nosaukums	Mēneša nosaukums	Ievēšana		Izvešana	
		Skaitis	Bruto (kg)	Skaitis	Bruto (kg)
24 VID MP KURZEMES MKP DAĻA					
0311 VENTSPILS OSTAS MKP	janvāris	527	771 157 681	14 987	2 528 071 781
	februāris	808	825 220 897	15 333	2 242 895 601
	marts	1 691	1 332 018 249	23 024	3 241 259 136
0320 MĒRSRAGA MKP	janvāris			7	26 989
	februāris			12	66 062
	marts			6	1 964
0411 LIEPĀJAS OSTAS MKP	janvāris	875	108 034 723	3 249	309 382 062
	februāris	975	130 313 792	3 638	342 248 588
	marts	1 252	213 269 512	4 330	369 716 820
Kopā pa reģionu:		6 128	3 380 014 854	64 586	9 033 669 002
26 VID MP LATGALES MKP DAĻA					
0721 GREBŅEVAS MKP	janvāris	315	4 913 946	137	649 211
	februāris	383	6 223 777	260	1 029 822
	marts	494	7 965 071	330	1 262 843
0722 TEREHOVAS MKP	janvāris	488	8 119 246	736	9 415 757
	februāris	902	14 770 311	956	11 341 100
	marts	1 096	18 432 474	1 158	13 185 226
0731 PĀTERNIEKU MKP	janvāris	371	6 977 202	89	916 000
	februāris	444	7 963 040	106	917 124
	marts	191	3 540 146	77	519 823
0742 RĒZEKNES 2 MKP	janvāris	15 065	1 843 526 460	4 653	432 556 876
	februāris	14 669	1 403 390 556	5 777	433 813 635
	marts	15 289	1 603 878 075	6 890	629 724 832
0814 SILENES MKP	janvāris	210	3 221 689	105	921 126
	februāris	265	4 050 043	99	659 200
	marts	473	7 513 927	188	992 179
0816 DAUGAVPILS PREČU STACIJAS MKP	janvāris	19 193	2 385 545 558	898	175 375 574
	februāris	19 006	2 278 986 155	1 459	195 409 450
	marts	22 711	2 772 016 477	1 494	243 197 006
0817 INDRAS MKP	janvāris			406	36 037 990
	februāris			791	93 646 434
	marts			754	76 592 279
Kopā pa reģionu:		111 565	12 381 034 153	27 363	2 358 163 489

Reģions Muitas iestādes kods un nosaukums	Mēneša nosaukums	Ievešana		Izvešana	
		Skaitis	Bruto (kg)	Skaitis	Bruto (kg)
77 VID MP Rīgas MKP					
0207	ŠĶIROTAVAS MKP				
	janvāris	525	30 431 550	1 639	43 356 445
	februāris	565	32 225 204	1 684	49 691 847
	marts	456	23 413 114	1 832	41 749 922
0210	RĪGAS BRĪVOSTAS MKP				
	janvāris	7 187	486 672 349	8 473	677 108 929
	februāris	7 424	352 119 227	11 790	769 860 626
	marts	7 485	415 585 527	15 046	636 527 224
0220	PASTA MKP				
	janvāris	846	9 670	252	11 793
	februāris	847	9 735	357	13 446
	marts	863	11 826	553	17 186
0240	LIDOSTAS MKP				
	janvāris	2 449	2 045 183	2 814	27 698 551
	februāris	2 607	1 985 589	3 580	28 627 445
	marts	3 107	2 031 598	3 530	28 863 239
0264	MKP 0264				
	janvāris	2 769	553 961 054	8 549	1 388 575 276
	februāris	3 126	410 478 231	9 276	1 187 744 472
	marts	3 814	495 090 415	9 703	1 297 978 557
0512	JELGAVAS MKP				
	janvāris	147	17 481 102	204	17 980 504
	februāris	239	22 078 082	265	22 921 773
	marts	156	15 211 786	335	16 261 452
0910	SALACGRĪVAS MKP				
	janvāris			17	201 166
	februāris			21	255 895
	marts			12	184 300
Kopā pa reģionu:		44 612	2 860 841 241	79 932	6 235 630 046
Citu ES valstu muitas iestādes					
	janvāris	776	46 767 457	1 722	56 606 474
	februāris	1 126	105 396 852	1 555	23 907 558
	marts	1 021	16 235 516	1 981	27 794 352
Kopā pa reģionu:		2 923	168 399 826	5 258	108 308 383
Kopā:		165 228	18 790 290 073	177 139	17 735 770 920

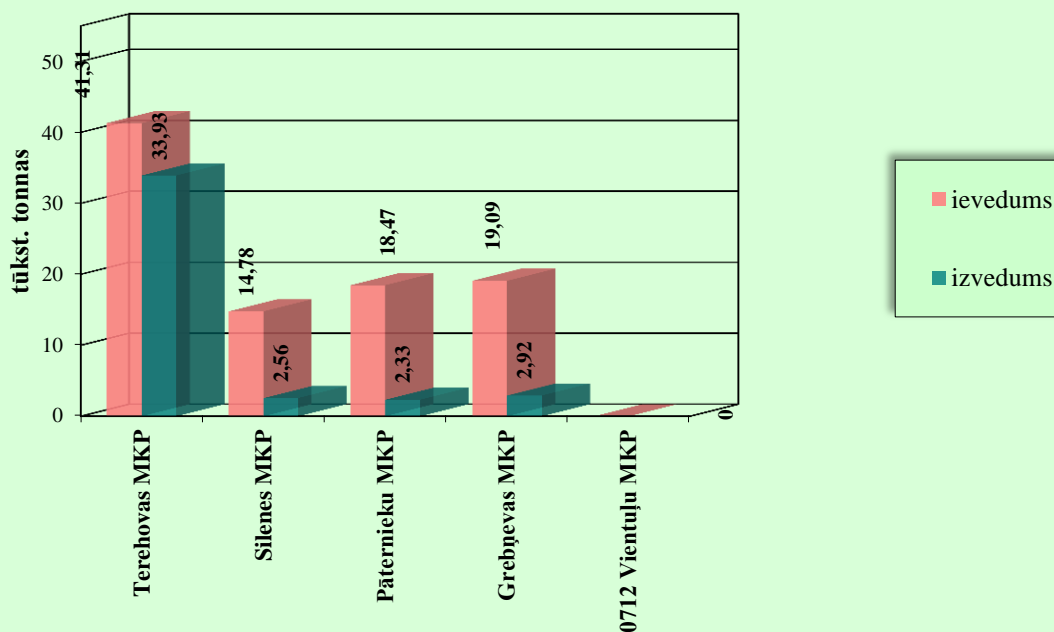
PREČU PLŪSMA



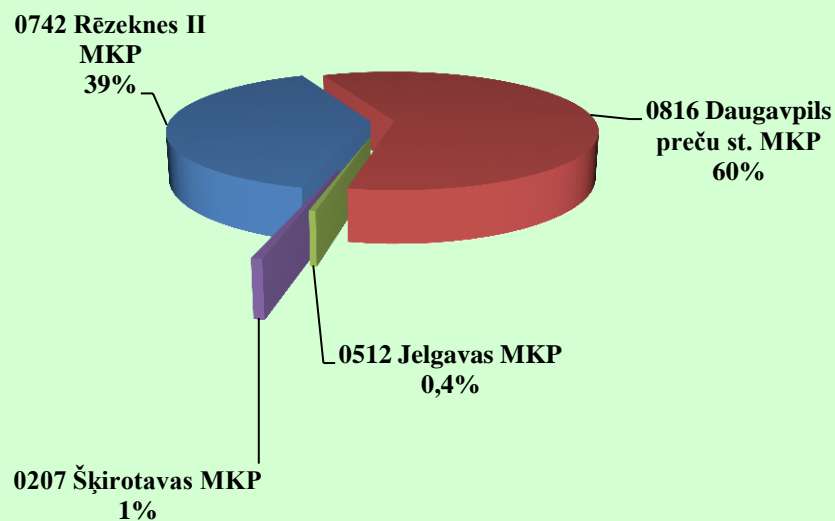
PREČU PLŪSMA CAUR AUTOCEĻU MUITAS IESTĀDĒM

2012. gada 1. ceturksnī

(Svars bruto)



**PREČU PLŪSMA CAUR DZELZCEĻA MUITAS IESTĀDĒM
IEVEDUMS
2012.gada 1.ceturksnī
(svars bruto)**



**PREČU PLŪSMA CAUR DZELZCEĻA MUITAS IESTĀDĒM
IZVEDUMS
2012.gada 1.ceturksnī
(svars bruto)**

